




## **RENCANA KERJA (RENJA) TAHUN 2024**



### **PEMERINTAH KOTA BANJAR DINAS KETAHANAN PANGAN, PERTANIAN DAN ERIKANAN**

Jl. Brigjen M. Isa, SH Km.2 Komplek Perkantoran Purwaharja  
Kota Banjar

Tlp. (0265) 745367 - Fax : (0265) 745269



## KATA PENGANTAR

Puji syukur kami panjatkan kehadiran Allah SWT, karena atas limpahan karunia-Nya kami dapat menyelesaikan penyusunan Rencana Kerja Tahunan, yang merupakan kewajiban setiap Instansi Pemerintah sesuai dengan Undang-Undang No. 25 Tahun 2004 tentang ***Sistem Perencanaan Pembangunan Nasional***.

Penyusunan Rencana Kerja Tahun 2024 ini merupakan penjabaran dari RPJP Kota Banjar Tahun 2005 – 2025, Visi Misi Kota Banjar, RPD Kota Banjar Tahun 2024-2026 dan Renstra Dinas Ketahanan Pangan, Pertanian dan Perikanan Tahun 2024-2026 dengan memperhatikan hasil evaluasi tahun-tahun sebelumnya, situasi dan kondisi saat ini serta prediksi pembangunan yang akan datang.

Kami menyadari penyusunan Rencana Kerja Tahunan ini masih jauh dari sempurna, namun demikian kami berharap apa yang tertuang dalam Rencana Kerja ini mampu memberikan gambaran program pertanian yang akan dilaksanakan pada tahun 2024, sehingga dapat memberikan manfaat bagi masyarakat.

Atas bantuan, kerjasama, masukan dan pemikiran dari berbagai pihak kami ucapkan terima kasih.

Banjar, 18 Juli 2023



## DAFTAR ISI

<b>KATA PENGANTAR</b>	i
<b>DAFTAR ISI</b>	ii
<b>DAFTAR GAMBAR</b>	iii
<b>DAFTAR TABEL</b>	iv
<b>BAB I PENDAHULUAN</b>	1
1.1. Latar Belakang	1
1.2. Landasan Hukum	5
1.3. Maksud dan Tujuan	11
1.4. Sistematika Penulisan	12
<b>BAB II HASIL EVALUASI RENJA PERANGKAT DAERAH TAHUN LALU</b>	13
2.1. Evaluasi Pelaksanaan Renja Perangkat Daerah Tahun Lalu dan Capaian Renstra Perangkat Daerah	13
2.2. Analisis Kinerja Pelayanan Perangkat Daerah	25
2.3. Isu-Isu Penting Penyelenggaraan Tugas dan Fungsi Perangkat Daerah	30
2.4. Review terhadap RKPD	37
2.5. Penelaahan Usulan Program/kegiatan/sub kegiatan Masyarakat	49
<b>BAB III TUJUAN DAN SASARAN PERANGKAT DAERAH</b>	55
3.1. Telaahan Terhadap Kebijakan Nasional	55
3.2. Tujuan dan Sasaran Renja Perangkat Daerah	58
3.3. Rencana Program/kegiatan/sub kegiatan	59
<b>BAB IV RENCANA KERJA DAN PENDANAAN PERANGKAT DAERAH</b>	79
4.1. Rencana Kerja Perangkat Daerah	79
4.2. Sumber Anggaran Pembangunan Pertanian Tahun 2024	94
<b>BAB V PENUTUP</b>	95

## DAFTAR GAMBAR

- Gambar 1.** Bagan Alir Tahapan Penyusunan Renja Perangkat Daerah 3
- Gambar 2.** Keterkaitan Dokumen Renja PD dengan Dokumen 4  
Perencanaan Pembangunan
- Gambar 3.** Tindak lanjut Renja dengan proses penyusunan RAPBD 4



## DAFTAR TABEL

<b>Tabel 2.1</b>	Rekapitulasi Evaluasi Hasil Pelaksanaan Renja Perangkat Daerah dan Pencapaian Renstra Perangkat Daerah Tahun 2022	14
<b>Tabel 2.2</b>	Data Keadaan Pegawai Dinas Ketahanan Pangan, Pertanian dan Perikanan Tahun 2023	25
<b>Tabel 2.3</b>	Keragaman Sarana Prasarana Lingkup Dinas Ketahanan Pangan, Pertanian dan Perikanan Tahun 2023	26
<b>Tabel 2.4</b>	Aset Kendaraan Operasional Dinas Ketahanan Pangan, Pertanian dan Perikanan Tahun 2023	27
<b>Tabel 2.5</b>	Pencapaian Kinerja Pelayanan Dinas Ketahanan Pangan, Pertanian dan Perikanan	29
<b>Tabel 2.6</b>	Pengukuran Kinerja	30
<b>Tabel 2.7</b>	Perbandingan Produksi Hasil Pertanian dan Perikanan Tahun 2021 dan 2022	31
<b>Tabel 2.8</b>	Review terhadap RKPDTahun 2024	38
<b>Tabel 2.9</b>	Usulan Program/Kegiatan/Sub Kegiatan dari Para Pemangku Kepentingan Tahun 2024 Kota Banjar	50
<b>Tabel 3.1</b>	Tujuan dan Sasaran Strategis Kinerja Tahun 2024	58
<b>Tabel 3.2</b>	Rumusan Rencana Program /Kegiatan/Sub Kegiatan Perangkat DaerahTahun 2024 dan Prakiraan Maju Tahun 2025	60
<b>Tabel 4.1</b>	Rencana Kerja dan Pendanaan Daerah Dinas Ketahanan Pangan, Pertanian dan Perikanan Kota Banjar 2024	80

# **BAB I**

## **PENDAHULUAN**

### **1.1. Latar Belakang**

Renja Perangkat Daerah merupakan dokumen perencanaan Perangkat Daerah untuk periode 1 (satu) tahun yang memuat program, kegiatan, lokasi, dan kelompok sasaran yang disertai indikator kinerja dan pendanaan sesuai dengan tugas dan fungsi setiap Perangkat Daerah, yang disusun berpedoman kepada Renstra Perangkat Daerah dan RKPD.

Rencana Kerja Perangkat Daerah merupakan penyempurnaan dari Rancangan Akhir yang berpedoman pada RKPD Kota Banjar dan hasil Musrenbang RKPD.

Dalam prosesnya, penyusunan Renja Perangkat Daerah mengacu pada kerangka arahan yang dirumuskan dalam RKPD. Oleh karena itu penyusunan Renja Perangkat Daerah dapat dikerjakan secara simultan/paralel dengan penyusunan RKPD, dengan fokus melakukan pengkajian terlebih dahulu terhadap kondisi eksisting Perangkat Daerah, evaluasi pelaksanaan Renja Perangkat Daerah tahun-tahun sebelumnya dan evaluasi kinerja terhadap pencapaian Renstra Perangkat Daerah. Renja Perangkat Daerah disusun dengan tahapan:

- a. persiapan penyusunan;
- b. penyusunan rancangan awal;
- c. penyusunan rancangan
- d. pelaksanaan forum Perangkat Daerah/lintas Perangkat Daerah;
- e. perumusan rancangan akhir; dan
- f. penetapan.

Penyusunan Rencana Kerja Perangkat daerah dimulai dari Rancangan Awal RENJA yang merupakan tahapan awal setelah melalui penelaahan Rancangan Awal RKPD, Penelaan usulan kegiatan masyarakat dan perumusan Kegiatan Prioritas. Setelah rancangan awal dibuat, selanjutnya diverifikasi, dilaksanakan kegiatan DURKP Desa hasil Musrenbang Desa dan Musrenbang Kecamatan. Dari hasil verifikasi disusunlah Rancangan RENJA dan dibahas pada forum perangkat daerah tingkat Kota.

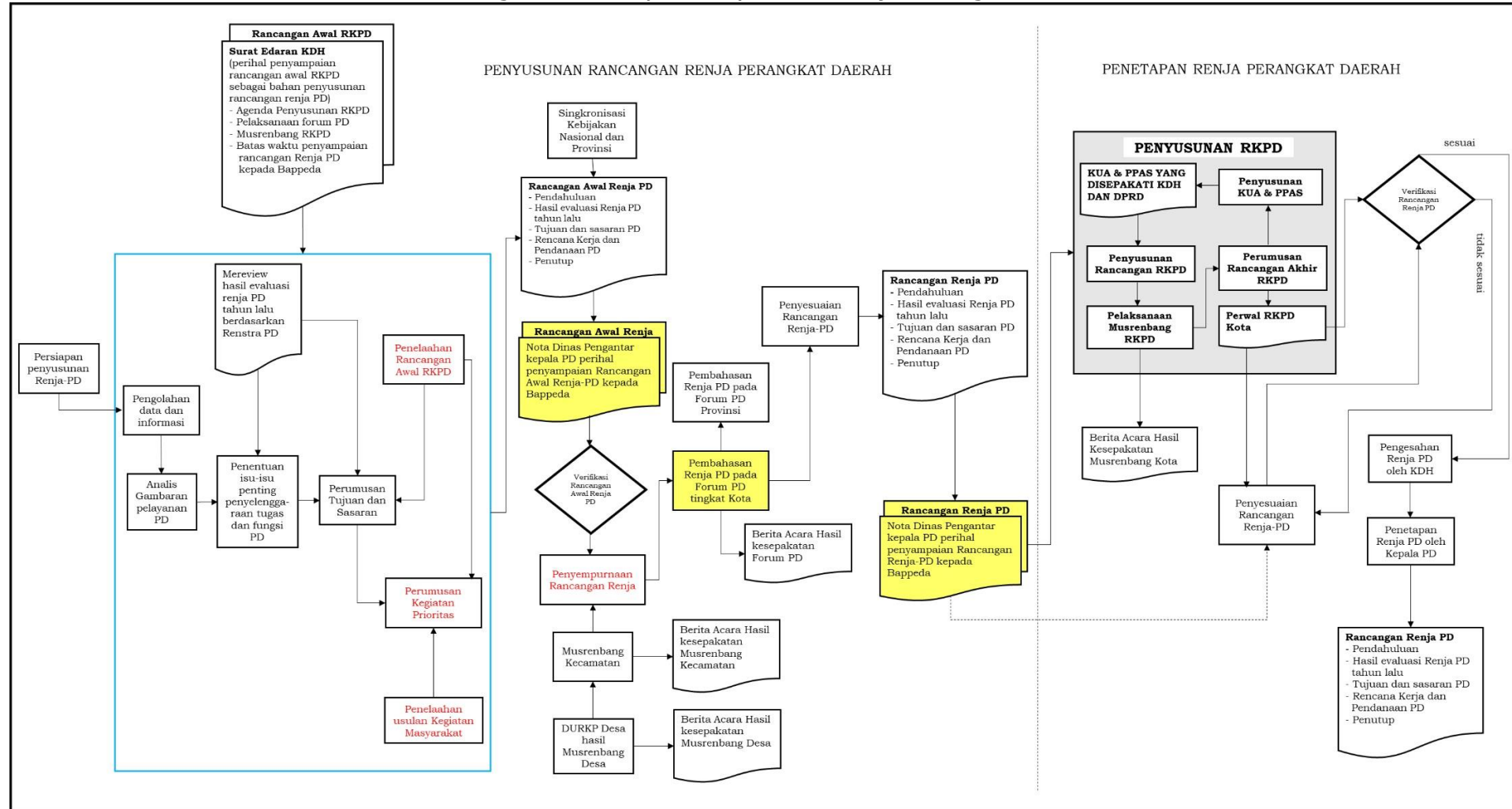
Dari hasil pembahasan forum tingkat Kota selanjutnya dibahas pada forum tingkat Provinsi dan dilakukan penyesuaian Rancangan RENJA untuk dijadikan Rancangan Akhir RENJA. Rancangan Akhir akan diverifikasi kesesuaiannya dengan RKPD dan selanjutnya akan di sahkan menjadi rencana kerja perangkat daerah (RENJA).

Langkah-langkah ini dilaksanakan sebelum menjadi Renja Perangkat Daerah untuk mempertajam program, kegiatan dan pagu indikatif Perangkat Daerah berdasarkan program, kegiatan dan pagu indikatif yang ditetapkan dalam Peraturan Wali Kota tentang RKPD

Dibawah ini bagan alir proses penyusunan Renja Perangkat daerah :

Gambar 1

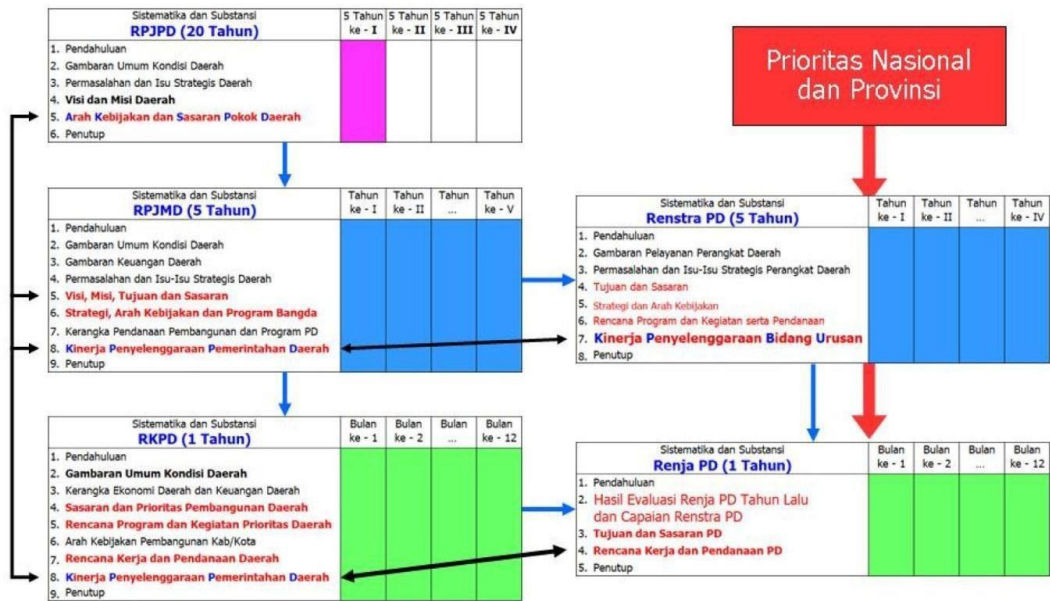
Bagan Alir Tahapan Penyusunan Renja Perangkat Daerah





Adapun keterkaitan antara Renja Perangkat Daerah dengan dokumen RKPD, Renstra Perangkat Daerah, dengan Renja K/L dan Renja kota, sebagaimana tergambar sebagai berikut :

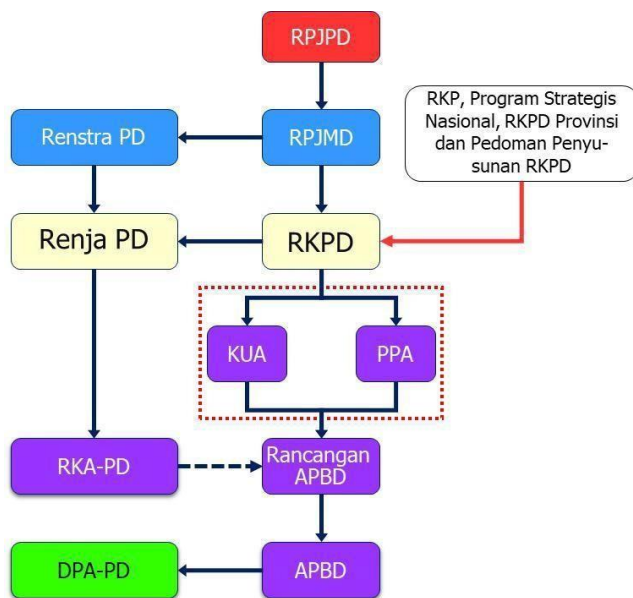
Gambar 2  
Keterkaitan Dokumen Renja PD dengan Dokumen Perencanaan Pembangunan



Tindak lanjut penyusunan Rencana Kerja Perangkat Daerah dengan

proses penyusunan RAPBD adalah sebagai berikut :

Gambar. 3  
Tindak lanjut Renja dengan proses penyusunan RAPBD



## **1.2. Landasan Hukum**

Landasan hukum dalam penyusunan Renja Dinas Ketahanan Pangan, Pertanian dan Perikanan antara lain :

1. Undang-undang Nomor 12 Tahun 1992 tentang Sistem Budidaya Tanaman
2. Undang-Undang Nomor 27 Tahun 2002 tentang Pembentukan Kota Banjar di Provinsi Jawa Barat (Lembaran Negara Republik Indonesia Tahun 2002 Nomor 130, Tambahan Lembaran Negara Republik Indonesia Nomor 4244);
3. Undang-Undang Nomor 25 Tahun 2004 tentang Sistem Perencanaan Pembangunan Nasional (Lembaran Negara Republik Indonesia Tahun 2004 Nomor 104, Tambahan Lembaran Negara Republik Indonesia Nomor 4421);
4. Undang-Undang No. 31 Tahun 2004 tentang Perikanan.
5. Undang-Undang No. 16 Tahun 2006 tentang Penyuluhan Pertanian.
6. Undang-Undang Nomor 17 Tahun 2007 tentang Rencana Pembangunan Jangka Panjang Nasional Tahun 2005-2025 (Lembaran Negara Republik Indonesia Tahun 2007 Nomor 33, Tambahan Lembaran Negara Republik Indonesia Nomor 4700);
7. Undang-Undang Nomor 26 Tahun 2007 tentang Penataan Ruang (Lembaran Negara Republik Indonesia Tahun 2007 Nomor 68, Tambahan Lembaran Negara Republik Indonesia Nomor 4725);
8. Undang-Undang No. 45 Tahun 2009 tentang Perubahan atas Undang-Undang No. 31 Tahun 2004 tentang Perikanan.
9. Undang-Undang No. 41 Tahun 2009 tentang Perlindungan dan Pertanian Pangan Berkelanjutan.
10. .Undang-Undang Nomor 13 Tahun 2010 tentang Hortikultura.
11. Undang-Undang Nomor 18 Tahun 2012 tentang Pangan.
12. Undang-Undang Nomor 19 Tahun 2013 tentang Perlindungan dan Pemberdayaan Petani.
13. Undang-Undang Nomor 39 Tahun 2013 tentang Perkebunan.
14. Undang-Undang Nomor 41 tahun 2014 tentang Perubahan Undang-undang Nomor 18 Tahun 2011 tentang Peternakan dan Kesehatan Hewan.

15. Undang-Undang Nomor 23 Tahun 2014 tentang Pemerintahan Daerah (Lembaran Negara Republik Indonesia Tahun 2014 Nomor 244, Tambahan Lembaran Negara Republik Indonesia Nomor 5587) sebagaimana telah diubah beberapa kali, terakhir dengan Undang-Undang Nomor 9 Tahun 2015 tentang Perubahan Kedua Atas Undang-Undang Nomor 23 Tahun 2014 tentang Pemerintahan Daerah (Lembaran Negara Republik Indonesia Tahun 2015 Nomor 58, Tambahan Lembaran Negara Republik Indonesia Nomor 5679);
16. Undang-Undang Nomor 2 Tahun 2020 tentang Penetapan Peraturan Pemerintah Pengganti Undang-Undang Nomor 1 Tahun 2020 tentang Kebijakan Keuangan Negara dan Stabilitas Sistem Keuangan untuk Penanganan Pandemi Corona Virus Disease 2019 (COVID-19) dan/atau dalam Rangka Menghadapi Ancaman yang Membahayakan Perekonomian Nasional dan/atau Stabilitas Sistem Keuangan Menjadi Undang-Undang (Lembaran Negara Republik Indonesia Tahun 2020 Nomor 87, Tambahan Lembaran Negara Republik Indonesia Nomor 6485);
17. Undang Undang Republik Indonesia Nomor 11 Tahun 2020 tentang Cipta Kerja (Lembaran Negara Republik Indonesia Tahun 2020 Nomor 245);
18. Peraturan Pemerintah Nomor 8 Tahun 2008 tentang Tahapan, Tata Cara Penyusunan, Pengendalian dan Evaluasi Pelaksanaan Rencana Pembangunan Daerah;
19. Peraturan Pemerintah Nomor 26 Tahun 2008 tentang Rencana Tata Ruang Wilayah Nasional (Lembaran Negara Republik Indonesia Tahun 2008 Nomor 48, Tambahan Lembaran Negara Republik Indonesia Nomor 4883) sebagaimana telah diubah dengan Peraturan Pemerintah Nomor 13 Tahun 2017 tentang Perubahan Atas Peraturan Pemerintah Nomor 26 Tahun 2008 tentang Rencana Tata Ruang Wilayah Nasional (Lembaran Negara Republik Indonesia Tahun 2017 Nomor 77, Tambahan Lembaran Negara Republik Indonesia Nomor 6042);

20. Peraturan Pemerintah Nomor 18 Tahun 2016 tentang Perangkat Daerah (Lembaran Negara Republik Indonesia Tahun 2016 Nomor 114, Tambahan Lembaran Negara Republik Indonesia Nomor 5887) sebagaimana telah diubah dengan Peraturan Pemerintah Nomor 72 Tahun 2019 tentang Perubahan Atas Peraturan Pemerintah Nomor 18 Tahun 2016 Tentang Perangkat Daerah (Lembaran Negara Republik Indonesia Tahun 2019 Nomor 187, Tambahan Lembaran Negara Republik Indonesia Nomor 6402);
21. Peraturan Pemerintah Nomor 2 Tahun 2018 tentang Standar Pelayanan Minimal (Lembaran Negara Republik Indonesia Tahun 2018 Nomor 2, Tambahan Lembaran Negara Republik Indonesia Nomor 6178);
22. Peraturan Pemerintah Nomor 12 Tahun 2019 tentang Pengelolaan Keuangan Daerah (Lembaran Negara Republik Indonesia Tahun 2019 Nomor 42, Tambahan Lembaran Negara Republik Indonesia Nomor 6322);
23. Peraturan Pemerintah Nomor 13 Tahun 2019 tentang Laporan Dan Evaluasi Penyelenggaraan Pemerintahan Daerah (Lembaran Negara Republik Indonesia Tahun 2019 Nomor 52 Tambahan Lembaran Negara Republik Indonesia Nomor 6323);

24. Peraturan Pemerintah Nomor 23 Tahun 2020 tentang Pelaksanaan Program Pemulihan Ekonomi Nasional Dalam Rangka Mendukung Kebijakan Keuangan Negara Untuk Penanganan Pandemi Corona Virus Dt.Sease 2019 (Covid- 19) Dan/Atau Menghadapi Ancaman Yang Membahayakan Perekonomian Nasional Dan/Atau Stabilitas Sistem Keuangan Serta Penyelamatan Ekonomi Nastonal (Lembaran Negara Republik Indonesia Tahun 2020 Nomor 131 Tambahan Lembaran Negara Republik Indonesia Nomor 6514) sebagaimana telah diubah dengan Peraturan Pemerintah Nomor 43 Tahun 2020 tentang Perubahan Atas Peraturan Pemerintah Nomor 23 Tahun 2020 tentang Pelaksanaan Program Pemulihan Ekonomi Nasional Dalam Rangka Mendukung Kebijakan Keuangan Negara Untuk Penanganan Pandemi Corona Virus Dt.Sease 2019 (Covid- 19) Dan/Atau Menghadapi Ancaman Yang Membahayakan Perekonomian Nasional Dan/Atau Stabilitas Sistem Keuangan Serta Penyelamatan Ekonomi Nastonal (Lembaran Negara Republik Indonesia Tahun 2020 Nomor 186 Tambahan Lembaran Negara Republik Indonesia Nomor 6542);
25. Peraturan Presiden Nomor 59 Tahun 2017 tentang Pelaksanaan Pencapaian Tujuan Pembangunan Berkelanjutan (Lembaran Negara Republik Indonesia Tahun 2017 Nomor 136);
26. Peraturan Presiden Nomor 18 Tahun 2020 tentang Rencana Pembangunan Jangka Menengah Nasional Tahun 2020-2024 (Lembaran Negara Republik Indonesia Tahun 2020 Nomor 18);
27. Keputusan Presiden Nomor 11 Tahun 2020 tentang Penetapan Kedaruratan Kesehatan Masyarakat Akibat Corona Virus Disease (COVID-19);
28. Peraturan Menteri Dalam Negeri Nomor 86 Tahun 2017 tentang Tata Cara Perencanaan, Pengendalian dan Evaluasi Pembangunan Daerah, Tata Cara Evaluasi Rancangan Peraturan Daerah tentang Rancangan Peraturan Daerah Tentang Rencana Pembangunan Jangka Panjang Daerah dan Rencana Pembangunan Jangka Menengah Daerah, Serta Tata Cara Perubahan Rencana Pembangunan Jangka Panjang Daerah, Rencana Pembangunan Jangka Menengah Daerah, dan Rencana Kerja Pemerintah Daerah (Berita Negara Republik Indonesia Tahun 2017 Nomor 1312);



29. Peraturan Menteri Dalam Negeri Nomor 10 Tahun 2018 tentang Reviu Atas Dokumen Perencanaan Pembangunan dan Anggaran Daerah Tahunan (Berita Negara Republik Indonesia Tahun 2018 Nomor 462);
30. Peraturan Menteri Dalam Negeri No 100 Tahun 2018 tentang Penerapan SPM (Berita Negara Republik Indonesia Tahun 2018 Nomor 1540);
31. Peraturan Menteri Dalam Negeri Nomor 70 Tahun 2019 tentang Sistem Informasi Pemerintahan Daerah (Berita Negara Republik Indonesia Tahun 2019 Nomor 1114);
32. Peraturan Menteri Dalam Negeri Nomor 90 Tahun 2019 tentang Klasifikasi, Kodefikasi dan Nomenklatur Perencanaan Pembangunan dan Keuangan Daerah (Berita Negara Republik Indonesia Tahun 2019 Nomor 1447);
33. Peraturan Menteri Dalam Negeri Nomor 18 Tahun 2020 tentang Pelaksanaan Peraturan Pemerintah Nomor 13 Tahun 2019 tentang Laporan dan Evaluasi Penyelenggaraan Pemerintahan Daerah (Berita Negara Republik Indonesia Tahun 2020 Nomor 288);
34. Peraturan Menteri Dalam Negeri Nomor 20 Tahun 2020 tentang Percepatan Penanganan Corona Virus Disease 2019 di Lingkungan Pemerintah Daerah (Berita Negara Republik Indonesia Tahun 2020 Nomor 249);
35. Peraturan Menteri Dalam Negeri Nomor 39 Tahun 2020 tentang Pengutamaan Penggunaan Alokasi Anggaran Untuk Kegiatan Tertentu, Perubahan Alokasi, Dan Penggunaan Anggaran Pendapatan dan Belanja Daerah (Berita Negara Republik Indonesia Tahun 2020 Tahun 581);
36. Peraturan Menteri Dalam Negeri Nomor 77 Tahun 2020 tentang Pedoman Teknis Pengelolaan Keuangan Daerah (Berita Negara Republik Indonesia Tahun 2020 Nomor 1781);
37. Peraturan Menteri Dalam Negeri Nomor 59 Tahun 2021 tentang Penerapan Standar Pelayanan Minimal;
38. Keputusan Menteri Dalam Negeri Nomor 050-5889 Tahun 2021 tentang Hasil Verifikasi dan Validasi Pemutakhiran Klasifikasi, Kodefikasi dan Nomenklatur Perencanaan Pembangunan dan Keuangan Daerah;

39. Peraturan Daerah Provinsi Jawa Barat Nomor 22 Tahun 2010 tentang Rencana Tata Ruang Wilayah Provinsi Jawa Barat Tahun 2009-2029;
40. Peraturan Daerah Provinsi Jawa Barat Nomor 7 Tahun 2019 tentang Perubahan Kedua atas Peraturan Daerah Provinsi Jawa Barat Nomor 9 Tahun 2008 tentang Rencana Pembangunan Jangka Panjang Daerah Provinsi Jawa Barat Tahun 2005-2025;
41. Peraturan Daerah Kota Banjar Nomor 9 Tahun 2009 tentang Rencana Pembangunan Jangka Panjang Daerah Kota Banjar Tahun 2005-2025 (Lembaran Daerah Kota Banjar Tahun 2009);
42. Peraturan Daerah Kota Banjar Nomor 9 Tahun 2014 tentang Rencana Tata Ruang Wilayah Kota Banjar Tahun 2013-2019 (Lembaran Daerah Kota Banjar Tahun 2014 Nomor 9, Tambahan Lembaran Daerah Kota Banjar Nomor 5);
43. Peraturan Daerah Kota Banjar Nomor 4 Tahun 2021 tentang Perubahan Atas Peraturan Daerah Kota Banjar Nomor 8 Tahun 2016 tentang Pembentukan dan Susunan Perangkat Daerah Kota Banjar;
44. Peraturan Wali Kota Banjar Nomor 12 Tahun 2018 Tentang Pembentukan Unit Pelaksana Teknis Daerah
45. Peraturan Wali Kota Banjar No 107 tahun 2021 tentang Kedudukan, Susunan Organisasi, Tugas Dan Fungsi, Serta Tata Kerja Dinas Ketahanan Pangan, Pertanian Dan Perikanan.
46. Peraturan Wali Kota Banjar No 59 tahun 2023 tentang Rencana Kerja Pemerintah Daerah Kota Banjar Tahun 2024.

### **1.3. Maksud Dan Tujuan**

Maksud penyusunan Rancangan Akhir Renja Dinas Ketahanan Pangan, Pertanian dan Perikanan Kota Banjar Tahun 2024 ini adalah untuk mengoptimalkan pencapaian target kinerja Renstra dan RPJMD Kota Banjar di tahun 2024 melalui perencanaan kinerja tahunan.

Adapun tujuan dari penyusunan Rancangan Awal Renja Dinas Ketahanan Pangan, Pertanian dan Perikanan Kota Banjar Tahun 2024 ini adalah:

1. Sebagai pedoman dalam penyusunan rencana kerja dan anggaran Dinas Ketahanan Pangan, Pertanian dan Perikanan Kota Banjar untuk memastikan pencapaian target tahunan Renstra Dinas Ketahanan Pangan, Pertanian dan Perikanan Kota Banjar tahun 2024;
2. Sebagai instrument akuntabilitas kinerja di tahun 2024 yang hasilnya akan dituangkan dalam laporan penyelenggaraan urusan pemerintahan bidang Pangan, Bidang Perikanan, Bidang Pertanian dan laporan kinerja.

## **1.4. Sistematika Penulisan**

Sistematika penulisan Renja adalah sebagai berikut :

### **BAB I. PENDAHULUAN**

- 1.1. Latar Belakang
- 1.2. Landasan Hukum
- 1.3. Maksud dan Tujuan
- 1.4. Sistematika Penulisan

### **BAB II. HASIL EVALUASI RENJA PERANGKAT DAERAH TAHUN LALU**

- 2.1. Evaluasi Pelaksanaan Renja Perangkat Daerah Tahun Lalu dan Capaian Renstra Perangkat Daerah
- 2.2. Analisis Kinerja Pelayanan Perangkat Daerah
- 2.3. Isu-isu Penting Penyelenggaraan Tugas dan Fungsi Perangkat Daerah
- 2.4. Review terhadap RKPD
- 2.5. Penelaahan Usulan Program/kegiatan/sub kegiatan Masyarakat

### **BAB III. TUJUAN DAN SASARAN PERANGKAT DAERAH**

- 3.1. Telaahan terhadap Kebijakan Nasional
- 3.2. Tujuan dan sasaran Renja Perangkat Daerah
- 3.3. Program/kegiatan/sub kegiatan prioritas

### **BAB IV. RENCANA KERJA DAN PENDANAAN PERANGKAT DAERAH**

### **BAB V. PENUTUP**

### **LAMPIRAN**

## **BAB II**

### **HASIL EVALUASI RENJA PERANGKAT DAERAH TAHUN LALU**

#### **2.1. Evaluasi Pelaksanaan Renja Perangkat Daerah Tahun Lalu Dan Capaian Renstra Perangkat Daerah**

Evaluasi pelaksanaan RENJA Tahun lalu dilaksanakan untuk bahan evaluasi dan perbaikan serta meningkatkan kinerja pada tahun yang akan dilaksanakan. Evaluasi ini juga untuk melihat gambaran pelaksanaan RENJA tahun sebelumnya dan hasil dari target yang telah di tentukan.

Rencana Kerja tahun 2022 dalam RKPD Perubahan telah direncanakan sebanyak 10 Program, 22 Kegiatan dan 45 Sub Kegiatan. Evaluasi pelaksanaan Rencana Kerja Tahun Anggaran **2022** yaitu Realisasi Belanja periode 1 Januari 2022 s.d 31 Desember 2022 sebesar Rp. 11.609.753.452,- atau 97,12% dari anggaran sebesar Rp. 11.953.570.769,-.

Hasil evaluasi Renja tahun lalu dapat dilihat pada **Tabel 2.1.**



**Tabel 2.1**  
**Rekapitulasi Evaluasi Hasil Pelaksanaan Renja Perangkat Daerah dan Pencapaian Renstra Perangkat Daerah**  
**Dinas Ketahanan Pangan, Pertanian dan Perikanan Kota Banjar**  
**Tahun 2022**

No	Kode Prog/ Keg / Sub Kegiatan					Urusan/Bidang Urusan Pemerintahan Daerah dan Program/Kegiatan/Sub Kegiatan	Indikator Kinerja Program (Outcome)/ Kegiatan (Output)/ Sub Kegiatan (Output)	Target Renstra Perangkat Daerah pada Tahun 2023		Target dan Realisasi Kinerja Program dan Kegiatan Tahun Lalu (Tahun 2022)					Target program dan kegiatan Renja 2023	Perkiraan Realisasi Capaian Target Renstra OPD s/d tahun 2023						
										Target Kinerja Renja Perangkat Daerah Tahun 2022		Realisasi Kinerja Renja Perangkat Daerah Tahun 2022		Tingkat Realisasi Kinerja Renja Perangkat Daerah Tahun 2022 (%)		Realisasi Capaian Program dan Kegiatan s/d tahun berjalan (2023)		Tingkat Capaian Realisasi Target Renstra (%)				
1	2					3	4	5		7		8		9 = 8/7*100		10		11=(6+8+10)		12=(11/5)		
						<b>URUSAN WAJIB</b>																
						<b>URUSAN PEMERINTAHAN WAJIB YANG TIDAK BERKAITAN DENGAN PELAYANAN DASAR</b>																
						<b>URUSAN PEMERINTAHAN BIDANG PANGAN</b>																
<b>1</b>	<b>2</b>	<b>09</b>	<b>01</b>			<b>PROGRAM PENUNJANG URUSAN PEMERINTAHAN DAERAH KABUPATEN/KOTA</b>	<b>Cakupan Penunjang Urusan Pemerintahan Daerah Kabupaten/Kota</b>	<b>300</b>	<b>%</b>	<b>100</b>	<b>%</b>	<b>100</b>	<b>%</b>	<b>100</b>	<b>%</b>	<b>100</b>	<b>%</b>	<b>300</b>	<b>%</b>	<b>100</b>	<b>%</b>	
	<b>2</b>	<b>09</b>	<b>01</b>	<b>2.01</b>		<b>Perencanaan, Penganggaran dan Evaluasi Kinerja Perangkat Daerah</b>	<b>Cakupan Perencanaan, Penganggaran, dan Evaluasi Kinerja Perangkat Daerah</b>	<b>300</b>	<b>%</b>	<b>100</b>	<b>%</b>	<b>100</b>	<b>%</b>	<b>100</b>	<b>%</b>	<b>100</b>	<b>%</b>	<b>300</b>	<b>%</b>	<b>100</b>	<b>%</b>	
	2	09	01	2.01	01	Penyusunan Dokumen Perencanaan Perangkat Daerah	Jumlah Dokumen Perencanaan Perangkat Daerah	7	dok	3	dok	3	Dok	100	%	2	Dok	8	Dok	114	%	
	2	09	01	2.01	02	Koordinasi dan Penyusunan Dokumen RKA-SKPD	Jumlah Dokumen RKA-SKPD dan Laporan Hasil Koordinasi Penyusunan Dokumen RKA-SKPD	4	dok	1	dok	2	Dok	100	%	1	Dok	4	Dok	100	%	
	2	09	01	2.01	03	Koordinasi dan Penyusunan Dokumen Perubahan RKA-SKPD	Jumlah Dokumen Perubahan RKA-SKPD dan Laporan Hasil Koordinasi Penyusunan Dokumen Perubahan RKA-SKPD	4	dok	1	dok	2	Dok	100	%	1	Dok	4	Dok	100	%	
	2	09	01	2.01	04	Koordinasi dan Penyusunan DPA-SKPD	Jumlah Dokumen DPA-SKPD dan Laporan Hasil Koordinasi Penyusunan Dokumen DPA-SKPD	3	dok	0	dok	2	Dok	100	%	0	Dok	2	Dok	67	%	
	2	09	01	2.01	05	Koordinasi dan Penyusunan Perubahan DPA-SKPD	Jumlah Dokumen Perubahan DPA-SKPD dan Laporan Hasil Koordinasi Penyusunan Dokumen Perubahan DPA-SKPD	3	dok	0	dok	2	Dok	100	%	0	Dok	2	Dok	67	%	
	2	09	01	2.01	06	Koordinasi dan Penyusunan Laporan Capaian Kinerja dan Ikhtisar Realisasi Kinerja SKPD	Jumlah Laporan Capaian Kinerja dan Ikhtisar Realisasi Kinerja SKPD dan Laporan Hasil Koordinasi Penyusunan Laporan Capaian Kinerja dan Ikhtisar Realisasi Kinerja SKPD	14	dok	4	dok	9	Dok	100	%	1	Dok	14	Dok	100	%	
	2	09	01	2.01	07	Evaluasi Kinerja Perangkat Daerah	Jumlah Dokumen hasil Evaluasi Kinerja Perangkat Daerah	8	dok	0	dok	4	Dok	100	%	4	Dok	8	Dok	100	%	
	<b>2</b>	<b>09</b>	<b>01</b>	<b>2.02</b>		<b>Administrasi Keuangan Perangkat Daerah</b>	<b>Cakupan administrasi keuangan Perangkat Daerah</b>	<b>300</b>	<b>%</b>	<b>100</b>	<b>%</b>	<b>100</b>	<b>%</b>	<b>100</b>	<b>%</b>	<b>100</b>	<b>%</b>	<b>300</b>	<b>%</b>	<b>100</b>	<b>%</b>	

No	Kode Prog/ Keg / Sub Kegiatan					Urusan/Bidang Urusan Pemerintahan Daerah dan Program/Kegiatan/Sub Kegiatan	Indikator Kinerja Program (Outcome)/ Kegiatan (Output) / Sub Kegiatan (Output)	Target Renstra Perangkat Daerah pada Tahun 2023		Realisasi Capaian Kinerja Renstra Perangkat Daerah sampai dengan Renja Perangkat Daerah Tahun 2021		Target dan Realisasi Kinerja Program dan Kegiatan Tahun Lalu (Tahun 2022)						Target program dan kegiatan Renja 2023		Perkiraan Realisasi Capaian Target Renstra OPD s/d tahun 2023			
												Target Kinerja Renja Perangkat Daerah Tahun 2022		Realisasi Kinerja Renja Perangkat Daerah Tahun 2022		Tingkat Realisasi Kinerja Renja Perangkat Daerah Tahun 2022 (%)				Realisasi Capaian Program dan Kegiatan s/d tahun berjalan (2023)		Tingkat Capaian Realisasi Target Renstra (%)	
	2	09	01	2.02	01	Penyediaan Gaji dan Tunjangan ASN	Jumlah Orang yang Menerima Gaji dan Tunjangan ASN	195	Org/bln	65	Org/bln	65	Org/bln	65	Org/Bln	100	%	65	Org/Bln	195	Org/Bln	100	%
	2	09	01	2.02	05	Koordinasi dan Penyusunan Laporan Keuangan Akhir Tahun SKPD	Jumlah Laporan Keuangan Akhir Tahun SKPD dan Laporan Hasil Koordinasi Penyusunan Laporan Keuangan Akhir Tahun SKPD	4	Lap	1	Lap	2	Lap	2	Lap	100	%	1	Lap	4	Lap	100	%
	2	09	01	2.03		Administrasi Barang Milik Daerah pada Perangkat Daerah	Cakupan Pelayanan Administrasi Barang Milik Daerah pada Perangkat Daerah	300	%	100	%	100	%	100	%	100	%	100	%	300	%	100	%
	2	09	01	2.03	02	Pengamanan Barang Milik Daerah SKPD	Jumlah Dokumen Pengamanan Barang Milik Daerah SKPD	9	dok	3	dok	3	dok	3	Dok	100	%	3	Dok	9	Dok	100	%
	2	09	01	2.06		Administrasi Umum Perangkat Daerah	Cakupan administrasi umum Perangkat Daerah	300	%	100	%	100	%	100	%	100	%	100	%	300	%	100	%
	2	09	01	2.06	01	Penyediaan Komponen Instalasi Listrik/Penerangan Bangunan Kantor	Jumlah Paket Komponen Instalasi Listrik/Penerangan Bangunan Kantor yang Disediakan	36	Pkt	12	Pkt	12	Pkt	12	Pkt	100	%	12	Pkt	36	Pkt	100	%
	2	09	01	2.06	02	Penyediaan Peralatan dan Perlengkapan Kantor	Jumlah Paket Peralatan dan Perlengkapan Kantor yang Disediakan	36	Pkt	12	Pkt	12	Pkt	12	Pkt	100	%	12	Pkt	36	Pkt	100	%
	2	09	01	2.06	03	Penyediaan Peralatan Rumah Tangga	Jumlah Paket Peralatan Rumah Tangga yang Disediakan	36	Pkt	12	Pkt	12	Pkt	12	Pkt	100	%	0	Pkt	24	Pkt	67	%
	2	09	01	2.06	04	Penyediaan Bahan Logistik Kantor	Jumlah Paket Bahan Logistik Kantor yang Disediakan	36	Pkt	12	Pkt	12	Pkt	12	Pkt	100	%	0	Pkt	24	Pkt	67	%
	2	09	01	2.06	05	Penyediaan Barang Cetak dan Penggandaan	Jumlah Paket Barang Cetak dan Penggandaan yang Disediakan	24	Pkt	8	Pkt	8	Pkt	8	Pkt	100	%	0	Pkt	16	Pkt	67	%
	2	09	01	2.06	06	Penyediaan Bahan Bacaan dan Peraturan Perundang-undangan	Jumlah Dokumen Bahan Bacaan dan Peraturan Perundang-Undangan yang Disediakan	1332	Dok	420	Dok	456	Dok	456	Dok	100	%	456	Dok	1332	Dok	100	%
	2	09	01	2.06	09	Penyelenggaraan Rapat Koordinasi dan Konsultasi SKPD	Jumlah Laporan Penyelenggaraan Rapat Koordinasi dan Konsultasi SKPD	36	Lap	12	Lap	12	Lap	12	Lap	100	%	12	Lap	36	Lap	100	%
	2	09	01	2.08		Penyediaan Jasa Penunjang Urusan Pemerintahan Daerah	Cakupan penyediaan jasa penunjang Urusan Pemerintahan Daerah	300	%	100	%	100	%	100	%	100	%	100	%	300	%	100	%
	2	09	01	2.08	02	Penyediaan Jasa Komunikasi, Sumber Daya Air dan Listrik	Jumlah Laporan Penyediaan Jasa Komunikasi, Sumber Daya Air dan Listrik yang Disediakan	36	Lap	12	Lap	12	Lap	12	Lap	100	%	12	Lap	36	Lap	100	%
	2	09	01	2.08	04	Penyediaan Jasa Pelayanan Umum Kantor	Jumlah Laporan Penyediaan Jasa Pelayanan Umum Kantor yang Disediakan	36	Lap	12	Lap	12	Lap	12	Lap	100	%	12	Lap	36	Lap	100	%
	2	09	01	2.09		Pemeliharaan Barang Milik Daerah Penunjang Urusan Pemerintahan Daerah	Cakupan pemeliharaan Barang Milik Daerah Penunjang Urusan Pemerintahan Daerah	300	%	100	%	100	%	100	%	100	%	100	%	300	%	100	%
	2	09	01	2.09	02	Penyediaan Jasa Pemeliharaan, Biaya Pemeliharaan, Pajak, dan Perizinan Kendaraan Dinas Operasional atau Lapangan	Jumlah Kendaraan Dinas Operasional atau Lapangan yang Dipelihara dan Dibayarkan Pajak dan Perizinannya	134	Unit	48	Unit	43	Unit	43	Unit	100	%	43	Unit	134	Unit	100	%
	2	09	01	2.09	09	Pemeliharaan/Rehabilitasi Gedung Kantor dan Bangunan Lainnya	Jumlah Gedung Kantor dan Bangunan Lainnya yang Dipelihara/Direhabilitasi	13	Unit	4	Unit	1	Unit	1	Unit	100	%	8	Unit	13	Unit	100	%
						<b>URUSAN PEMERINTAHAN BIDANG PANGAN</b>																	

No	Kode Prog/ Keg / Sub Kegiatan					Urusan/Bidang Urusan Pemerintahan Daerah dan Program/Kegiatan/Sub Kegiatan	Indikator Kinerja Program (Outcome)/ Kegiatan (Output)/ Sub Kegiatan (Output)	Target Renstra Perangkat Daerah pada Tahun 2023		Realisasi Capaian Kinerja Renstra Perangkat Daerah sampai dengan Renja Perangkat Daerah Tahun 2021	Target dan Realisasi Kinerja Program dan Kegiatan Tahun Lalu (Tahun 2022)						Target program dan kegiatan Renja 2023	Perkiraan Realisasi Capaian Target Renstra OPD s/d tahun 2023					
											Target Kinerja Renja Perangkat Daerah Tahun 2022		Realisasi Kinerja Renja Perangkat Daerah Tahun 2022		Tingkat Realisasi Kinerja Renja Perangkat Daerah Tahun 2022 (%)			Realisasi Capaian Program dan Kegiatan s/d tahun berjalan (2023)		Tingkat Capaian Realisasi Target Renstra (%)			
2	2	09	03			<b>PROGRAM PENINGKATAN DIVERSIFIKASI DAN KETAHANAN PANGAN MASYARAKAT</b>	<b>Persentase ketersediaan pangan (Tersedianya cadangan beras/ jagung sesuai kebutuhan)</b>	0,39	%	0,379	%	0,37	%	0,437	%	118,11	%	0,39	%	0,39	%	100	%
	2	09	03	2.01		Penyediaan dan Penyaluran Pangan Pokok atau Pangan Lainnya sesuai dengan Kebutuhan Daerah Kabupaten/Kota dalam rangka Stabilitas Pasokan dan Harga Pangan	Cakupan Penyediaan dan Penyaluran Pangan Pokok atau Pangan Lainnya sesuai dengan Kebutuhan Daerah Kabupaten/Kota dalam rangka Stabilitas Pasokan dan Harga Pangan	300	%	100	%	100	%	100	%	100	%	100	%	300	%	100	%
	2	09	03	2.01	01	Penyediaan Informasi Harga Pangan dan Neraca Bahan Makanan	Informasi Harga Pangan dan Neraca Bahan Makanan	3	Lap	0	Lap	2	Lap	2	Lap	100	%	0	Lap	2	Lap	67	%
	2	09	03	2.01	05	Pengembangan Kelembagaan dan Jaringan Distribusi Pangan	Jumlah Kelembagaan dan Jaringan Distribusi Pangan yang Dikembangkan	12	Unit	4	Unit	4	Unit	4	Unit	100	%	4	Unit	12	Unit	100	%
	2	09	03	2.02		Pengelolaan dan Keseimbangan Cadangan Pangan Kabupaten/Kota	Cakupan Pengelolaan dan Keseimbangan Cadangan Pangan Kabupaten/Kota	200	%	0	%	100	%	100	%	100	%	100	%	200	%	100	%
	2	09	03	2.02	01	Koordinasi dan Sinkronisasi Pengendalian Cadangan Pangan Kabupaten/Kota	Jumlah Koordinasi dan Sinkronisasi Pengendalian Cadangan Pangan Kabupaten/Kota	0	Lap	0	Lap	1	Lap	1	Lap	100	%	0	Lap	1	Lap	#DIV/0!	%
	2	09	03	2.02	04	Pemeliharaan Cadangan Pangan Pemerintah Kabupaten/Kota	Jumlah Cadangan Pangan Pemerintah Kabupaten/Kota yang Terpelihara	10	Ton	0	Ton	7	Ton	7	Ton	100	%	3	Ton	10	Ton	100	%
	2	09	03	2.04		Pelaksanaan Pencapaian Target Konsumsi Pangan Perkapita/Tahun sesuai dengan Angka Kecukupan Gizi	Cakupan Pelaksanaan Pencapaian Target Konsumsi Pangan Perkapita/Tahun sesuai dengan Angka Kecukupan Gizi	300	%	100	%	100	%	100	%	100	%	100	%	300	%	100	%
	2	09	03	2.04	02	Pemberdayaan Masyarakat dalam Pengenekaragaman Konsumsi Pangan Berbasis Sumber Daya Lokal	Jumlah Pemberdayaan Kelompok Masyarakat dalam Pengenekaragaman Konsumsi Pangan Berbasis Sumber Daya Lokal	3	Lap	1	Lap	1	Lap	2	Lap	200	%	1	Lap	4	Lap	133	%
3	2	09	04			<b>PROGRAM PENANGANAN KERAWANAN PANGAN</b>	<b>Cakupan Penanganan Kerawanan Pangan</b>	300	%	100	%	100	%	100	%	100	%	100	%	300	%	100	%
	2	09	04	2.01		Penyusunan Peta Kerentanan dan Ketahanan Pangan Kecamatan	Cakupan Penyusunan Peta Kerentanan dan Ketahanan Pangan Kecamatan	200	%	0	%	100	%	100	%	100	%	100	%	200	%	100	%
	2	09	04	2.01	01	Penyusunan, Pemutakhiran dan Analisis Peta Ketahanan dan Kerentanan Pangan	Peta dan Analisis Ketahanan dan Kerentanan Pangan yang Dimutakhirkan	2	dok	0	dok	1	dok	1	Dok	100	%	1	Dok	2	Dok	100	%
						<b>URUSAN PILIHAN</b>																	
						<b>URUSAN PEMERINTAHAN PILIHAN</b>																	
						<b>URUSAN PEMERINTAHAN BIDANG KELAUTAN DAN PERIKANAN</b>																	
4	3	25	03			<b>PROGRAM PENGELOLAAN PERIKANAN TANGKAP</b>	<b>Cakupan Pengelolaan Perikanan Tangkap</b>	300	%	100	%	100	%	100	%	100	%	0	%	200	%	67	%

No	Kode Prog/ Keg / Sub Kegiatan					Urusan/Bidang Urusan Pemerintahan Daerah dan Program/Kegiatan/Sub Kegiatan	Indikator Kinerja Program (Outcome)/ Kegiatan (Output) / Sub Kegiatan (Output)	Target Renstra Perangkat Daerah pada Tahun 2023		Realisasi Kinerja Renstra Perangkat Daerah sampai dengan Renja Perangkat Daerah Tahun 2021		Target dan Realisasi Kinerja Program dan Kegiatan Tahun Lalu (Tahun 2022)						Target program dan kegiatan Renja Tahun 2023	Perkiraan Realisasi Capaian Target Renstra OPD s/d tahun 2023				
												Target Kinerja Renja Perangkat Daerah Tahun 2022		Realisasi Kinerja Renja Perangkat Daerah Tahun 2022		Tingkat Realisasi Kinerja Renja Perangkat Daerah Tahun 2022 (%)			Realisasi Capaian Program dan Kegiatan s/d tahun berjalan (2023)		Tingkat Capaian Realisasi Target Renstra (%)		
	3	25	03	2.01		Pengelolaan Penangkapan Ikan di Wilayah Sungai, Danau, Waduk, Rawa, dan Genangan Air Lainnya yang dapat Diusahakan dalam 1 (satu) Daerah Kabupaten/ Kota	Persentase Pengelolaan Penangkapan Ikan di Wilayah Sungai, Danau, Waduk, Rawa, dan Genangan Air Lainnya yang dapat Diusahakan dalam 1 (satu) Daerah Kabupaten/ Kota	300	%	100	%	100	%	100	%	100	%	0	%	200	%	67	%
	3	25	03	2.01	03	Penjaminan Ketersediaan Sarana Usaha Perikanan Tangkap	Jumlah Sarana Usaha Perikanan Tangkap yang Terjamin dan Tersedia	3	Unit	1	Unit	1	Unit	1,00	Dok	100	%	0	Dok	2	Dok	67	%
5	3	25	04			<b>PROGRAM PENGELOLAAN PERIKANAN BUDIDAYA</b>	<b>Jumlah Total Produksi Perikanan (Tangkap dan Budidaya) kabupaten/kota (sumber data: one data KKP)</b>	<b>6.750</b>	<b>Ton</b>	<b>2.182,72</b>	<b>Ton</b>	<b>2.250</b>	<b>Ton</b>	<b>2.267,23</b>	<b>Ton</b>	<b>100,77</b>	<b>%</b>	<b>2.300</b>	<b>Ton</b>	<b>6.750</b>	<b>Ton</b>	<b>100</b>	<b>%</b>
	3	25	04	2.04		Pengelolaan Pembudidayaan Ikan	Persentase Pembudidayaan Ikan yang dikelola	300	%	100	%	100	%	100	%	100	%	100	%	300	%	100	%
	3	25	04	2.04	02	Penyediaan Prasarana Pembudidayaan Ikan dalam 1 (satu) Daerah Kabupaten/Kota	Jumlah Prasarana Pembudidayaan Ikan dalam 1 (Satu) Daerah Kabupaten/Kota	17	Unit	0	Unit	17	Unit	17	Unit	100	%	0	Unit	17	Unit	100	%
	3	25	04	2.04	03	Penjaminan Ketersediaan Sarana Pembudidayaan Ikan dalam 1 (satu) Daerah Kabupaten/Kota	Jumlah Sarana Pembudidayaan Ikan dalam 1 (Satu) Daerah Kabupaten/Kota	4	Unit	1	Unit	1	Unit	1	Unit	100	%	2	Unit	4	Unit	100	%
	3	25	04	2.04	05	Pembinaan dan Pemantauan Pembudidayaan Ikan di Darat	Jumlah Pembudidaya yang Memperoleh Pembinaan dan Pemantauan Pembudidayaan Ikan di Darat	100	Orang	50	Orang	50	Orang	50	Orang	100	%	50	Orang	150	Orang	150	%
6	3	25	06			<b>PROGRAM PENGOLAHAN DAN PEMASARAN HASIL PERIKANAN</b>	<b>Cakupan Pengolahan Dan Pemasaran Hasil Perikanan</b>	<b>200</b>	<b>%</b>	<b>0</b>	<b>%</b>	<b>100</b>	<b>%</b>	<b>100</b>	<b>%</b>	<b>100</b>	<b>%</b>	<b>100</b>	<b>%</b>	<b>200</b>	<b>%</b>	<b>100</b>	<b>%</b>
	3	25	06	2.03		Penyediaan dan Penyaluran Bahan Baku Industri Pengolahan Ikan dalam 1 (satu) Daerah Kabupaten/ Kota	Persentase Penyediaan dan Penyaluran Bahan Baku Industri Pengolahan Ikan dalam 1 (satu) Daerah Kabupaten/ Kota	200	%	0	%	100	%	100	%	100	%	100	%	200	%	100	%
	3	25	06	2.03	01	Peningkatan Ketersediaan Ikan untuk Konsumsi dan Usaha Pengolahan dalam 1 (satu) Daerah Kabupaten/Kota	Jumlah Peningkatan Ketersediaan Ikan untuk Konsumsi dan Usaha Pengolahan Dalam 1 (Satu) Daerah Kabupaten/Kota	0,4	Ton	0	Ton	0,25	Ton	0,25	Ton	100	%	0,15	Ton	0,40	Ton	100	%
						<b>URUSAN PEMERINTAHAN BIDANG PERTANIAN</b>																	
7	3	27	02			<b>PROGRAM PENYEDIAAN DAN PENGEMBANGAN SARANA PERTANIAN</b>	<b>Produktivitas pertanian per hektar per tahun</b>	<b>63,92</b>	<b>Ku/Ha</b>	<b>63,61</b>	<b>Ku/Ha</b>	<b>63,76</b>	<b>Ku/Ha</b>	<b>63,76</b>	<b>Ku/Ha</b>	<b>100</b>	<b>%</b>	<b>63,92</b>	<b>Ku/Ha</b>	<b>63,92</b>	<b>Ku/Ha</b>	<b>100</b>	<b>%</b>
	3	27	02	2.01		Pengawasan Penggunaan Sarana Pertanian	Persentase Pengawasan Penggunaan Sarana Pertanian	300	%	100	%	100	%	100	%	100	%	100	%	300	%	100	%
	3	27	02	2.01	01	Pengawasan Penggunaan Sarana Pendukung Pertanian sesuai dengan Komoditas, Teknologi dan Spesifik Lokasi	Jumlah Pengawasan Penggunaan Sarana Pendukung Pertanian Sesuai dengan Komoditas, Teknologi dan Spesifik Lokasi	3	Lap	1	Lap	1	Lap	1	Lap	100	%	1	Lap	3	Lap	100	%
	3	27	02	2.01	02	Pendampingan Penggunaan Sarana Pendukung Pertanian	Jumlah Pendampingan Penggunaan Sarana Pendukung Pertanian	4	Lap	1	Lap	2	Lap	2	Lap	100	%	1	Lap	4	Lap	100	%
	3	27	02	2.02		Pengelolaan Sumber Daya Genetik (SDG) Hewan, Tumbuhan, dan Mikro Organisme Kewenangan Kabupaten/Kota	Persentase Sumber Daya Genetik (SDG) Hewan, Tumbuhan, dan Mikro Organisme Kewenangan Kabupaten/Kota yang dikelola	300	%	100	%	100	%	100	%	100	%	100	%	300	%	100	%

No	Kode Prog/ Keg / Sub Kegiatan					Urusan/Bidang Urusan Pemerintahan Daerah dan Program/Kegiatan/Sub Kegiatan	Indikator Kinerja Program (Outcome)/ Kegiatan (Output) / Sub Kegiatan (Output)	Target Renstra Perangkat Daerah pada Tahun 2023		Target dan Realisasi Kinerja Program dan Kegiatan Tahun Lalu (Tahun 2022)						Target program dan kegiatan Renja 2023		Perkiraan Realisasi Capaian Target Renstra OPD s/d tahun 2023					
										Target Kinerja Renja Perangkat Daerah Tahun 2022		Realisasi Kinerja Renja Perangkat Daerah Tahun 2022		Tingkat Realisasi Kinerja Renja Perangkat Daerah Tahun 2022 (%)				Realisasi Capaian Program dan Kegiatan s/d tahun berjalan (2023)		Tingkat Capaian Realisasi Target Renstra (%)			
	3	27	02	2.02	01	Penjaminan Kemurnian dan Kelestarian SDG Hewan/Tanaman	Jumlah SDG Hewan/Tanaman yang Dilakukan Pelestarian dan Pemurnian	18	VUB	6	VUB	6	VUB	6	VUB	100	%	6	VUB	18	VUB	100	%
	3	27	02	2.06		Penyediaan Benih/Bibit Ternak dan Hijauan Pakan Ternak yang Sumbernya dalam 1 (satu) Daerah Kabupaten/Kota Lain	Persentase Jenis Benih/Bibit Ternak dan Hijauan Pakan Ternak yang Sumbernya dalam 1 (satu) Daerah Kabupaten/Kota Lain yang tersedia	300	%	100	%	100	%	100	%	100	%	100	%	300	%	100	%
	3	27	02	2.06	01	Pengadaan Benih/Bibit Ternak yang Sumbernya dari Daerah Kabupaten/Kota Lain	Jumlah Benih/Bibit Ternak yang Sumbernya dari Daerah Kabupaten/Kota Lain	732	Ekor	150	Ekor	200	Ekor	200	Ekor	100	%	122	Ekor	472	Ekor	64	%
8	3	27	03			<b>PROGRAM PENYEDIAAN DAN PENGEMBANGAN PRASARANA PERTANIAN</b>	<b>Persentase prasarana yang digunakan</b>	<b>300</b>	<b>%</b>	<b>100</b>	<b>%</b>	<b>100</b>	<b>%</b>	<b>100</b>	<b>%</b>	<b>100</b>	<b>%</b>	<b>100</b>	<b>%</b>	<b>300</b>	<b>%</b>	<b>100</b>	<b>%</b>
	3	27	03	2.01		Pengembangan Prasarana Pertanian	Persentase Prasarana Pertanian yang dikembangkan	0	%	0	%	100	%	100	%	100	%	100	%	200	%	#DIV/0!	%
	3	27	03	2.01	03	Koordinasi dan Sinkronisasi Prasarana Pendukung Pertanian lainnya	Jumlah Koordinasi dan Sinkronisasi Prasarana Pendukung Pertanian lainnya	0	Lap	0	Lap	1	Lap	1	Lap	100	%	1	Lap	2	Lap	#DIV/0!	%
	3	27	03	2.02		Pembangunan Prasarana Pertanian	Persentase Prasarana Pertanian yang dibangun	300	%	100	%	100	%	100	%	100	%	0	%	200	%	67	%
	3	27	03	2.02	03	Pembangunan, Rehabilitasi dan Pemeliharaan Jalan Usaha Tani	Jalan Usaha Tani yang Dibangun, Direhabilitasi dan Dipelihara	1	Unit	0	Unit	1	Unit	1	Unit	100	%	0	Unit	1	Unit	100	%
	3	27	03	2.02	07	Pembangunan, Rehabilitasi dan Pemeliharaan Rumah Potong Hewan	Jumlah Rumah Potong Hewan yang Dibangun, Direhabilitasi dan Dipelihara	3	Unit	1	Unit	1	Unit	1	Unit	100	%	0	Unit	2	Unit	67	%
9	3	27	04			<b>PROGRAM PENGENDALIAN KESEHATAN HEWAN DAN KESEHATAN MASYARAKAT VETERINER</b>	<b>Persentase Penurunan kejadian dan jumlah kasus penyakit hewan menular</b>	<b>24</b>	<b>%</b>	<b>20</b>	<b>%</b>	<b>16,7</b>	<b>%</b>	<b>(12,50)</b>	<b>%</b>	<b>(74,85)</b>	<b>%</b>	<b>24</b>	<b>%</b>	<b>24</b>	<b>%</b>	<b>100</b>	<b>%</b>
	3	27	04	2.01		Penjaminan Kesehatan Hewan, Penutupan dan Pembukaan Daerah Wabah Penyakit Hewan Menular Dalam Daerah Kabupaten/Kota	Persentase Kesehatan Hewan, Penutupan dan Pembukaan Daerah Wabah Penyakit Hewan Menular Dalam Daerah Kabupaten/Kota yang dijamin	300	%	100	%	100	%	100	%	100,00	%	100	%	300	%	100	%
	3	27	04	2.01	01	Pengendalian dan Penanggulangan Penyakit Hewan dan Zoonosis	Jumlah Wilayah Pengendalian dan Penanggulangan Penyakit Hewan dan Zoonosis	3	Lap	1	Lap	1	Lap	1	Lap	100	%	0	Lap	2	Lap	67	%
	3	27	04	2.01	02	Pembebasan Penyakit Hewan Menular dalam 1 (satu) Daerah Kabupaten/Kota	Jumlah Wilayah yang Mengalami Penurunan Kasus Penyakit Hewan Menular Lintas Daerah Kabupaten/Kota dalam 1 (Satu) Daerah Kabupaten/Kota	0	Lap	0	Lap	1	Lap	1	Lap	100	%	0	Lap	1	Lap	#DIV/0!	%
	3	27	04	2.01	03	Penanggulangan Daerah Terdampak Wabah Penyakit Hewan Menular	Jumlah Daerah Terdampak Wabah yang Terkendali	2	Lap	0	Lap	1	Lap	1	Lap	100	%	1	Lap	2	Lap	100	%
	3	27	04	2.04		Penerapan dan Pengawasan Persyaratan Teknis Kesehatan Masyarakat Veteriner	Persentase Persyaratan Teknis Kesehatan Masyarakat Veteriner yang diterapkan dan diawasi	300	%	100	%	100	%	100	%	100	%	100	%	300	%	100	%
	3	27	04	2.04	01	Pendampingan Unit Usaha Hewan dan Produk Hewan	Jumlah Pendampingan Unit Usaha Hewan dan Produk Hewan	2	Lap	0	Lap	1	Lap	1	Lap	100	%	1	Lap	2	Lap	100	%
	3	27	04	2.04	02	Pengawasan Peredaran Hewan dan Produk Hewan	Jumlah Pengawasan Peredaran Hewan dan Produk Hewan	3	Lap	1	Lap	1	Lap	1	Lap	100	%	1	Lap	3	Lap	100	%
10	3	27	05			<b>PROGRAM PENGENDALIAN DAN PENANGGULANGAN BENCANA PERTANIAN</b>	<b>Cakupan Pengendalian dan Penanggulangan Bencana Pertanian</b>	<b>200</b>	<b>%</b>	<b>0</b>	<b>%</b>	<b>100</b>	<b>%</b>	<b>100</b>	<b>%</b>	<b>100</b>	<b>%</b>	<b>100</b>	<b>%</b>	<b>200</b>	<b>%</b>	<b>100</b>	<b>%</b>
	3	27	05	2.01		Pengendalian dan Penanggulangan Bencana Pertanian Kabupaten/Kota	Persentase fasilitasi penanggulangan bencana	200	%	0	%	100	%	100	%	100	%	100	%	200	%	100	%
	3	27	05	2.01	01	Pengendalian Organisme	Jumlah Luas Serangan	450	Ha	0	Ha	150	Ha		Ha	100	%	300	Ha	450	Ha	100	%



No	Kode Prog/ Keg / Sub Kegiatan					Urusan/Bidang Urusan Pemerintahan Daerah dan Program/Kegiatan/Sub Kegiatan	Indikator Kinerja Program (Outcome)/ Kegiatan (Output)/ Sub Kegiatan (Output)	Target Renstra Perangkat Daerah pada Tahun 2023		Realisasi Capaian Kinerja Renstra Perangkat Daerah sampai dengan Renja Perangkat Daerah Tahun 2021	Target dan Realisasi Kinerja Program dan Kegiatan Tahun Lalu (Tahun 2022)						Target program dan kegiatan Renja 2023	Perkiraan Realisasi Capaian Target Renstra OPD s/d tahun 2023					
											Target Kinerja Renja Perangkat Daerah Tahun 2022		Realisasi Kinerja Renja Perangkat Daerah Tahun 2022		Tingkat Realisasi Kinerja Renja Perangkat Daerah Tahun 2022 (%)			Realisasi Capaian Program dan Kegiatan s/d tahun berjalan (2023)		Tingkat Capaian Realisasi Target Renstra (%)			
						Pengganggu Tumbuhan (OPT) Tanaman Pangan, Hortikultura, dan Perkebunan	Organisme Pengganggu Tumbuhan (OPT) Tanaman Pangan, Hortikultura, dan Perkebunan yang Dikendalikan						150										
11	3	27	07			<b>PROGRAM PENYULUHAN PERTANIAN</b>	<b>Cakupan Penyuluhan Pertanian</b>	300	%	100	%	100	%	100	%	100	%	300	%	100	%		
	3	27	07	2.01		Pelaksanaan Penyuluhan Pertanian	Persentase Pelaksanaan Penyuluhan Pertanian	300	%	100	%	100	%	100	%	100	%	300	%	100	%		
	3	27	07	2.01	02	Pengembangan Kapasitas Kelembagaan Petani di Kecamatan dan Desa	Jumlah Kelembagaan Petani di Kecamatan dan Desa yang Ditingkatkan Kapasitasnya	153	Unit	51	Unit	51	Unit	51	Unit	100	%	51	Unit	153	Unit	100	%
	3	27	07	2.01	03	Penyediaan dan Pemanfaatan Sarana dan Prasarana Penyuluhan Pertanian	Jumlah Sarana dan Prasarana Penyuluhan Pertanian	12	Unit	4	Unit	4	Unit	4	Unit	100	%	4	Unit	12	Unit	100	%

Evaluasi pelaksanaan Renja Dinas Ketahanan Pangan, Pertanian Dan Perikanan tahun 2022 adalah sebagai berikut:

### **2.1.1 Realisasi Program/Kegiatan yang Tidak Memenuhi Target Kinerja Hasil/Keluaran**

1. Program Pengendalian Kesehatan Hewan Dan Kesehatan Masyarakat Veteriner memiliki indikator kinerja yaitu Persentase Penurunan kejadian dan jumlah kasus penyakit hewan menular dengan target kinerja sebesar 16,7%. Realisasi dari program ini yaitu terjadinya kenaikan kejadian dan jumlah kasus penyakit hewan menular sebesar 12,5%. Program ini terdiri dari kegiatan:
  - a) Kegiatan Penjaminan Kesehatan Hewan, Penutupan dan Pembukaan Daerah Wabah Penyakit Hewan Menular Dalam Daerah Kabupaten/Kota
  - b) Kegiatan Penerapan dan Pengawasan Persyaratan Teknis Kesehatan Masyarakat Veteriner

### **2.1.2 Realisasi Program/Kegiatan yang Telah Memenuhi Target Kinerja Hasil/Keluaran**

1. Program Penunjang Urusan Pemerintahan Daerah Kabupaten/Kota memiliki indikator kinerja yaitu Cakupan Penunjang Urusan Pemerintahan Daerah Kabupaten/Kota dengan target kinerja sebesar 100% dan mencapai realisasi sebesar 100%. Program ini terdiri dari kegiatan:
  - a) Perencanaan, Penganggaran dan Evaluasi Kinerja Perangkat Daerah
  - b) Administrasi Keuangan Perangkat Daerah
  - c) Administrasi Barang Milik Daerah pada Perangkat Daerah
  - d) Administrasi Umum Perangkat Daerah
  - e) Penyediaan Jasa Penunjang Urusan Pemerintahan Daerah
  - f) Pemeliharaan Barang Milik Daerah Penunjang Urusan Pemerintahan Daerah

2. Program Penanganan Kerawanan Pangan memiliki indikator kinerja yaitu Cakupan Penanganan Kerawanan Pangan dengan target kinerja sebesar 100% dan mencapai realisasi sebesar 100%. Program ini terdiri dari kegiatan:
  - a) Penyusunan Peta Kerentanan dan Ketahanan Pangan Kecamatan
3. Program Pengelolaan Perikanan Tangkap memiliki indikator kinerja yaitu Cakupan Pengelolaan Perikanan Tangkap dengan target kinerja sebesar 100% dan mencapai realisasi sebesar 100%. Program ini terdiri dari kegiatan:
  - a) Pengelolaan Penangkapan Ikan di Wilayah Sungai, Danau, Waduk, Rawa, dan Genangan Air Lainnya yang dapat Diusahakan dalam 1 (satu) Daerah Kabupaten/ Kota
4. Program Pengolahan Dan Pemasaran Hasil Perikanan memiliki indikator kinerja yaitu Cakupan Pengolahan Dan Pemasaran Hasil Perikanan dengan target kinerja sebesar 100% dan mencapai realisasi sebesar 100%. Program ini terdiri dari kegiatan:
  - a) Penyediaan dan Penyaluran Bahan Baku Industri Pengolahan Ikan dalam 1 (satu) Daerah Kabupaten/ Kota.
5. Program Penyediaan Dan Pengembangan Sarana Pertanian memiliki indikator kinerja yaitu Produktivitas pertanian per hektar per tahun dengan target kinerja sebesar 63,76 Ku/Ha dan mencapai realisasi sebesar 63,76 Ku/Ha. Program ini terdiri dari kegiatan:
  - a) Pengawasan Penggunaan Sarana Pertanian
  - b) Pengelolaan Sumber Daya Genetik (SDG) Hewan, Tumbuhan, dan Mikro Organisme Kewenangan Kabupaten/Kota
  - c) Penyediaan Benih/Bibit Ternak dan Hijauan Pakan Ternak yang Sumbernya dalam 1 (satu) Daerah Kabupaten/Kota Lain
6. Program Penyediaan Dan Pengembangan Prasarana Pertanian memiliki indikator kinerja yaitu Persentase prasarana yang digunakan dengan target kinerja sebesar 100% dan mencapai realisasi sebesar 100%. Program ini terdiri dari kegiatan:
  - a) Pengembangan Prasarana Pertanian

- b) Pembangunan Prasarana Pertanian
- 7. Program Pengendalian Dan Penanggulangan Bencana Pertanian memiliki indikator kinerja yaitu Cakupan Pengendalian dan Penanggulangan Bencana Pertanian dengan target kinerja sebesar 100% dan mencapai realisasi sebesar 100%. Program ini terdiri dari kegiatan:
  - a) Pengendalian dan Penanggulangan Bencana Pertanian Kabupaten/Kota
- 8. Program Penyuluhan Pertanian memiliki indikator kinerja yaitu Cakupan Penyuluhan Pertanian dengan target kinerja sebesar 100% dan mencapai realisasi sebesar 100%. Program ini terdiri dari kegiatan:
  - a) Pelaksanaan Penyuluhan Pertanian

### **2.1.3 Realisasi Program/Kegiatan yang Melebihi Target Kinerja Hasil/Keluaran**

- 1. Program Peningkatan Diversifikasi Dan Ketahanan Pangan Masyarakat memiliki indikator kinerja yaitu Persentase ketersediaan pangan (Tersedianya cadangan beras/ jagung sesuai kebutuhan) dengan target kinerja sebesar 0,379% dan mencapai realisasi sebesar 0,437%. Program ini terdiri dari kegiatan:
  - a) Penyediaan dan Penyaluran Pangan Pokok atau Pangan Lainnya sesuai dengan Kebutuhan Daerah Kabupaten/Kota dalam rangka Stabilisasi Pasokan dan Harga Pangan
  - b) Pengelolaan dan Keseimbangan Cadangan Pangan Kabupaten/Kota
  - c) Pelaksanaan Pencapaian Target Konsumsi Pangan Perkapita/Tahun sesuai dengan Angka Kecukupan Gizi
- 2. Program Pengelolaan Perikanan Budidaya memiliki indikator kinerja yaitu Jumlah Total Produksi Perikanan (Tangkap dan Budidaya) kabupaten/kota (sumber data: one data KKP) dengan target kinerja sebesar 2.250 Ton dan mencapai realisasi sebesar 2.267,23 Ton. Program ini terdiri dari kegiatan:
  - a) Pengelolaan Pembudidayaan Ikan

#### **2.1.4 Faktor-faktor Penyebab tidak tercapainya, terpenuhinya atau melebihi target kinerja hasil/keluaran**

1. Faktor penyebab tidak tercapainya target kinerja hasil/keluaran
  - a) Faktor Predisposisi terjadinya peningkatan kejadian dan kasus penyakit hewan menular dikarenakan adanya perubahan alam yang ekstrim curah hujan tinggi sehingga terjadi percepatan penyebaran kasus di lapangan.
2. Faktor penyebab terpenuhinya atau melebihi target kinerja hasil/keluaran
  - a) Koordinasi yang baik antar Bidang di Dinas Ketahanan Pangan, Pertanian Dan Perikanan Kota Banjar yang dikoordinasikan oleh Sekretariat dalam hal ini Sub Bagian Penyusunan Program dan Anggaran dalam hal pengawalan target kinerja yang telah ditetapkan dalam dokumen Renja dan Sub Bagian Keuangan dalam hal pengawalan target anggaran Program/Kegiatan/Sub Kegiatan yang dilaksanakan secara berkala untuk memastikan realisasi kinerja dan anggaran selaras dengan target yang telah ditetapkan;
  - b) Koordinasi yang baik antara penanggungjawab kegiatan dengan penyuluh di lapangan dalam pengumpulan data maupun pengawasan kegiatan di lapangan;
  - c) Setiap kegiatan telah memiliki Standar Operasional Prosedur
  - d) Iklim yang mendukung terhadap pertumbuhan tanaman pada target tanam pada Kelompok Wanita Tani (KWT)
  - e) Respon dan antusias yang baik dari kelompok tani maupun kelompok ikan dalam pembinaan dan pengembangan kapasitas kelompok.
  - f) Koordinasi dan Kerjasama yang baik dengan semua pihak dalam pelaksanaan semua program/kegiatan.
  - g) Koordinasi antar anggota tim Satuan Gugus Tugas (SATGAS) di setiap kecamatan terhadap capaian vaksinasi PMK.
  - h) Peran masyarakat dan kelompok tani pada pemanfaatan prasaranan pertanian saluran Jaringan Irigasi Tingkat Usaha Tani (JITUT), Jalan Usaha Tani (JUT)

### **2.1.5 Implikasi yang timbul terhadap target capaian Program Renstra**

Beberapa implikasi yang timbul dari capaian program/kegiatan terhadap capaian program renstra yaitu:

- 1) Program yang tidak memenuhi target kinerja Renja akan mempengaruhi target capaian akhir Renstra apabila capaian akhir Renstra merupakan kumulatif dari beberapa capaian Renja.
- 2) Program yang tidak memenuhi target kinerja Renja tidak akan mempengaruhi target capaian akhir Renstra apabila capaian akhir Renstra merupakan kondisi yang menggambarkan keadaan pada tahun akhir Renstra yang tidak dikumulatikan dengan capaian Renja tahun sebelumnya.
- 3) Program yang memenuhi atau melebihi target akan mempengaruhi hasil capaian akhir Renstra dengan memberikan kontribusi yang lebih dari target yang di tentukan.
- 4) Pada capaian akhir Renstra memungkinkan terdapat program/kegiatan yang tidak mencapai target, bukan karena kinerja yang tidak maksimal tetapi karena pada proses perencanaan diadakan program tersebut namun pada tahap penganggaran dihilangkan program tersebut.

### **2.1.6 Kebijakan/ Tindakan Perencanaan dan Penganggaran**

Kebijakan/ tindakan perencanaan dan penganggaran yang perlu dilakukan demi perbaikan untuk pelaksanaan program/kegiatan yang akan datang yaitu:

- 1) Melakukan evaluasi dan perbaikan pada Program/Kegiatan yang belum memberikan hasil yang maksimal.
- 2) Membuat perencanaan yang lebih efektif dan efisien dengan pertimbangan yang matang.
- 3) Menumbuhkan inovasi-inovasi dalam memberikan pelayanan yang prima.
- 4) Memanfaatkan dengan baik sarana, prasarana dan anggaran yang ada untuk mendapat hasil yang maksimal.
- 5) Mefokuskan anggaran pada program/kegiatan yang telah di rencanakan untuk mendukung tujuan dan sasaran strategis.

## 2.2. Analisis Kinerja Pelayanan Perangkat Daerah

### 2.2.1 Sumber Daya Perangkat Daerah

#### 1) Sumber Daya Manusia

Kondisi Sumber Daya Manusia pada Dinas Ketahanan Pangan, Pertanian dan Perikanan di bulan Januari 2023 berdasarkan Peraturan Walikota No 21 Tahun 2011 tentang perubahan atas peraturan Walikota Kota Banjar Nomor 74 tahun 2010 tentang Kualifikasi Jabatan Struktural dan Jabatan Fungsional Umum pada Pemerintah Daerah dan Peraturan Walikota Nomor 94 Tahun 2016 tentang Kualifikasi Jabatan Fungsional Tertentu pada Pemerintah Daerah disajikan pada tabel 2.2

**Tabel 2.2**  
Data Keadaan Pegawai  
Dinas Ketahanan Pangan, Pertanian dan Perikanan Kota Kota Banjar  
Tahun 2023

No.	Klasifikasi Pegawai	Jumlah
<b>1.</b>	<b>Berdasarkan Golongan</b>	<b>59 orang</b>
	- Golongan IV	11 orang
	- Golongan III	39 orang
	- Golongan II	9 orang
	- Golongan I	-
<b>2.</b>	<b>Berdasarkan jenjang pendidikan (Pendidikan terakhir)</b>	<b>59 orang</b>
	- S-2	10 orang
	- S-1	40 orang
	- D-3	4 orang
	- SMA	5 orang
	- SMP	-
	- SD	-
<b>3.</b>	<b>Jumlah Pegawai P3K</b>	<b>6 Orang</b>
	- S1	4 Orang
	- SMA	2 Orang
<b>4.</b>	<b>Jumlah Pegawai PNS dan P3K berdasarkan jenis kelamin :</b>	<b>65 Orang</b>
	- Laki laki	36 orang
	- Perempuan	29 orang
<b>5.</b>	<b>Tenaga Honorer dengan SK Menteri Pertanian (THL Paramedik Veteriner)</b>	<b>1 orang</b>
<b>6.</b>	<b>Tenaga Honorer dengan SK Menteri Kelautan dan Perikanan (THL Penyuluh Perikanan)</b>	<b>1 orang</b>
<b>7.</b>	<b>Tenaga Honorer dengan SK Gubernur Jawa Barat (THL TBPPD)</b>	<b>3 orang</b>
<b>8.</b>	<b>Dengan SK Walikota (sopir)</b>	<b>-</b>
<b>9.</b>	<b>Tenaga Honorer dengan SK Kepala Dinas Ketahanan Pangan, Pertanian dan Perikanan</b>	<b>31 orang</b>

## 2) Asset/Modal

Sarana dan prasarana Dinas Ketahanan Pangan, Pertanian dan Perikanan Kota Kota Banjar disajikan dalam Tabel sebagai berikut :

**Tabel 2.3.**  
Keragaman Sarana Prasarana  
Dinas Ketahanan Pangan, Pertanian dan Perikanan Kota Kota Banjar  
Tahun 2023

No.	Jenis Aset	Jumlah
1.	Kantor DKPPP	1 Unit
2.	Kantor UPTD BBB	1 Unit
3.	Kantor UPTD BBI	1 Unit
4.	Kantor UPTD RPH,Keswan dan Perlintan	1 Unit
5.	Kantor UPTD penyuluhan	1 Unit
6.	Kantor BPP	3 Unit
	JUMLAH	8 Unit

## 3) Unit Usaha Yang Masih Operasional

Sesuai dengan Peraturan Walikota Nomor 12 Tahun 2018 tentang Pembentukan Unit Pelaksana Teknis Daerah (UPTD) pada Dinas Ketahanan Pangan, Pertanian dan Perikanan, meliputi :

- a) UPTD Balai Benih dan Bibit;
- b) UPTD Balai Benih Ikan;
- c) UPTD Rumah Potong Hewan, Kesehatan Hewan dan Perlindungan Tanaman; dan
- d) UPTD Balai Pelaksana Penyuluhan Pertanian.

## 4) Aset Kendaraan Operasional

Data kendaraan Barang Milik Daerah (BMD) Dinas Ketahanan Pangan, Pertanian dan Perikanan yang merupakan kendaraan operasional dinas yang digunakan oleh pegawai Dinas dibagi menjadi dua yaitu kendaraan roda dua dan kendaraan roda empat, berikut data aset kendaraan operasional:



**Tabel 2.4.**  
Aset Kendaraan Operasional  
Dinas Ketahanan Pangan, Pertanian dan Perikanan Kota Kota Banjar  
Tahun 2023

No	Jenis Kendaraan	Jumlah
1.	Roda dua	28 buah
2.	Roda empat	10 buah
	<b>Total</b>	<b>38 buah</b>

### 2.2.2 Inovasi Perangkat Daerah

Inovasi yang sudah dimiliki di Dinas Ketahanan Pangan, Pertanian dan Perikanan Kota Banjar adalah di Bidang Peternakan "Pembaca Sapi" (pemberian Obat Cacing pada sapi), inovasi di bidang perikanan "Membatik" (Memberikan Obat Prebiotik) dan inovasi bidang di sekretariat "Pusdatan" (Pusat Data Dinas Ketahanan Pangan, Pertanian dan Perikanan).

### 2.2.3 Kajian Analisis Kinerja Pelayanan Perangkat Daerah

Kajian terhadap capaian kinerja pelayanan Perangkat Daerah berdasarkan indikator kinerja yang sudah ditentukan, maupun terhadap IKK sesuai dengan urusannya. Analisis pencapaian kinerja pelayanan Perangkat Daerah Dinas Ketahanan Pangan, Pertanian Dan Perikanan adalah sebagai berikut:

- a) Pada urusan Pangan, memiliki Indikator Kinerja Kunci (IKK) yaitu Persentase ketersediaan pangan (Tersedianya cadangan beras/ jagung sesuai kebutuhan). Pada tahun 2022 memiliki target persentase ketersediaan pangan sebesar 0,37% dan mencapai realisasi sebesar 0,43%.
- b) Pada urusan perikanan, memiliki Indikator Kinerja Kunci (IKK) yaitu Jumlah Total Produksi Perikanan (Tangkap dan Budidaya) kabupaten/kota (sumber data: one data KKP). Pada tahun 2022 memiliki target total produksi perikanan sebanyak 2.250 ton dan mencapai realisasi sebanyak 2.267,23 ton.

c) Pada urusan pertanian, memiliki Indikator Kinerja Kunci (IKK) yaitu Produktivitas pertanian per hektar per tahun dan Persentase Penurunan kejadian dan jumlah kasus penyakit hewan menular. Pada tahun 2022 memiliki target produktivitas pertanian per hektar per tahun sebesar 63,76% dan mencapai realisasi sebesar 63,76% serta memiliki target penurunan jumlah kasus kasus penyakit hewan menular sebesar 16,7% dan di tahun 2022 mengalami kenaikan jumlah kasus penyakit hewan menular sebesar 12,5% dari Tahun 2021. Faktor Predisposisi terjadinya peningkatan kasus dikarenakan adanya perubahan alam yang ekstrim curah hujan tinggi sehingga terjadi percepatan penyebaran kasus di lapangan.

**Tabel 2.5.**

## Pencapaian Kinerja Pelayanan Dinas Ketahanan Pangan, Pertanian dan Perikanan Kota Banjar

NO.	Indikator	SPM/Standar Nasional	IKK	Target Renstra OPD				Realisasi Capaian		Proyeksi		Catatan Analisis
				Tahun 2022	Tahun 2023	Tahun 2024	Tahun 2025	Tahun 2022	Tahun 2023	Tahun 2024	Tahun 2025	
				(thn n-2)	(thn n-1)	(tnn n)	(thn n+1)	(thn n-2)	(thn n-1)	(tnn n)	(thn n+1)	
1	2	3	4	5	6	7	8	9	10	11	12	13
A.	<b>Pangan</b>	X	Persentase ketersediaan pangan (Tersedianya cadangan beras/ jagung sesuai kebutuhan)	0,37%	0,39%	0,43%	0,43%	0,43%	-	0,43%	0,43%	
B	<b>Perikanan</b>	X	Jumlah Total Produksi Perikanan (Tangkap dan Budidaya) kabupaten/kota (sumber data: one data KKP)	2250 Ton	2300 Ton	2368 Ton	2419 Ton	2.267,23 Ton	-	2368 Ton	2419 Ton	
C	<b>Pertanian</b>	X	Produktivitas pertanian per hektar per tahun	63,76 Ku/Ha	63,92 Ku/Ha	63,72 Ku/Ha	63,82 Ku/Ha	63,76 Ku/Ha	-	63,72 Ku/Ha	63,82 Ku/Ha	
		X	Persentase Penurunan kejadian dan jumlah kasus penyakit hewan menular	16,7%	24%	6%	6%	-12,5%	-	6%	6%	

## 2.3. Isu-Isu Penting Penyelenggaraan Tugas Dan Fungsi Perangkat Daerah

### 2.3.1 Tingkat Kinerja Pelayanan Perangkat Daerah

Pada tahun 2022 Akumulasi Tingkat Pencapaian Kinerja Dinas Ketahanan Pangan, Pertanian dan Perikanan Kota Banjar sebesar 99% dengan menetapkan 2 sasaran. Dapat dilihat pada tabel 2.6.

**Tabel 2.6** Tabel Pengukuran Kinerja

No	Sasaran Strategis	Indikator	Capaian	Tahun 2022			Target Akhir Renstra	Capaian Tahun 2022 terhadap Target Akhir Renstra (%)
			2021	Target	Realisasi	% Realisasi		
1	2	3	4	8	9	10	11	12
1.	Meningkatnya akuntabilitas kinerja dan Keuangan Dinas	Nilai SAKIP Dinas	BB	B	BB	100%	BB	-
		Nilai Kategori Lakip Dinas	70,15	69,15	76,24	110,3%	70,2	108,60%
2.	Meningkatnya daya beli petani	Meningkatnya produksi hasil pertanian dan perikanan	4,19%	0,25%	-4,16%	95,6%	0,25%	95,40%
<b>Capaian Kinerja</b>						<b>99,0%</b>		<b>102,00%</b>

Pada dasarnya tingkat pencapaian indikator yang ditetapkan dalam dokumen perjanjian kinerja tahun 2022 rata-rata tercapai 99%, Secara rinci pencapaian sasaran tersebut dapat dijelaskan sebagai berikut:

Sasaran 1 : Meningkatnya akuntabilitas kinerja dan keuangan Perangkat Daerah dengan indikator sasaran Nilai Sakip Dinas dan target sebesar 69,15 dengan kategori B dan Interpretasi Baik. Hasil capaian pada tahun 2022 yaitu mendapat Nilai Sakip Dinas sebesar 76,24 dengan kategori BB dan Interpretasi Sangat Baik

Sasaran 2 : Meningkatnya Daya Beli Petani memiliki indikator sasaran meningkatnya hasil produksi pertanian dan perikanan dengan target sebesar 0,25%. Hasil capaian tahun 2022 yaitu mengalami penurunan sebesar 4,16%.

Komoditas yang paling besar mengalami penurunan produksi yaitu padi. Hal ini dikarenakan indeks pertanaman dalam satu tahun 250, namun untuk tahun 2022 luas tanam padi memiliki indeks pertanaman hanya 125 karena faktor pergeseran tanam di bulan Juli, musim tanam (MT 2) tidak bisa di tanami karena kondisi pengairan irigasi teknis sedang dalam perbaikan dan untuk sawah tadah hujan kondisi tidak bisa ditanami karena curah hujan tidak memungkinkan untuk dilaksanakan penanaman padi.

Capaian kinerja pada sasaran ini yaitu sebesar 95,63% dilihat dari hasil total produksi komoditas pertanian dan perikanan Tahun 2022 dibandingkan dengan target produksi.

**Tabel. 2.7.**  
Perbandingan Produksi Hasil Pertanian dan Perikanan  
Tahun 2021 dan 2022

Komoditas	Produksi (Ton)	
	2021	2022
Padi	43.806,00	41.721
Jagung	1.238,00	1.522
Cabe Rawit	431	376
Cabe Besar	306	298,5
Bawang merah	41	38
Kopi	6,3	6,7
Lada	8,8	9,1
Belimbing	531,4	169,5
Rambutan	5.850,00	5.599,70
Daging Sapi (Import dan lokal)	711,6	679,8
Kambing	5,4	9,5
Domba	10	14,5
Daging ungags	4.569,60	4.547,60
Telur Ayam Ras Petelur	467,3	415,7
Telur Puyuh	23,8	23
Telur Ayam Buras	67,9	65,2
Telur Itik	62,6	66,8
Telur Itik Manila	11,9	11,8
Perikanan budidaya dan tangkap	2.182,72	2.267,23
<b>Total</b>	<b>60.331</b>	<b>57.842</b>
<b>Hasil</b>	<b>Penurunan</b>	<b>-4,13%</b>
<b>Target Kenaikan 0,25% sebesar</b>		<b>60.482</b>
<b>Capaian Realisasi sebesar</b>		<b>95,63%</b>

Pada tahun 2021 memiliki total hasil produksi pertanian dan perikanan sebesar 60.331 ton sehingga target produksi di tahun 2022 agar mengalami kenaikan sebesar 0,25% yaitu sebesar 60.482 ton. Realisasi produksi pada tahun 2022 yaitu sebesar 57.842 ton atau sebesar 95,63% dari target yang di tetapkan.

### **2.3.2 Permasalahan dan hambatan**

Permasalahan dan hambatan yang dihadapi dalam menyelenggarakan tugas dan fungsi Perangkat Daerah antara lain:

#### **1) Permasalahan Urusan Pemerintah Bidang Pangan**

- a) Belum ada produsen pangan yang memiliki sertifikat Pangan Segar Asal Tumbuhan Produk Domestik Usaha Kecil (PSAT PDUK) sehingga pemasaran masih di lingkup pasar tradisional;
- b) Penyuluh Pertanian sebagai agen pembangunan pertanian masih perlu ditambah jumlahnya
- c) Belum ada Kerjasama antar daerah dalam proses distribusi pangan
- d) Harga pangan pokok masih fluktuatif terutama saat menghadapi hari-hari besar nasional

#### **2) Permasalahan Urusan Pemerintah Bidang Kelautan dan Perikanan**

- a) Belum optimalnya pengelolaan perikanan kolam masyarakat;
- b) Mahalnya harga pakan ikan yang berimplikasi terhadap tingginya biaya input produksi peternak ikan;
- c) Keterbatasan modal dalam pengelolaan kolam masyarakat;
- d) Penerapan teknologi belum optimal dalam usaha budidaya perikanan;
- e) Kemampuan SDM pembudidaya ikan masih terbatas;
- f) Pola Pikir dan jiwa kewirausahaan kelembagaan kelompok yang masih belum merata.

#### **3) Urusan Pilihan Pertanian**

- a) Usia Petani di Kota Banjar relatif sudah lanjut Usia;
- b) Berkurangnya lahan pertanian produktif akibat perkembangan dan pertumbuhan kota;
- c) Masih terdapat saluran air (Jitut/ Jides) yang konvensional;
- d) Belum optimalnya pemanfaatan teknologi pasca panen dan pengolahan hasil pertanian dalam rangka agribisnis;

- e) Jumlah populasi ternak masih perlu ditingkatkan;
- f) Sebagian pemasok daging sapi dari luar Kota Banjar;
- g) Wabah Penyakit Mulut dan Kuku (PMK) menyebabkan lalu lintas ternak terbatas sehingga produksi daging sapi di Kota Banjar Menurun;
- h) Harga pakan ternak sulit di kendalikan.

### **2.3.3 Dampak Tingkat Kinerja Pelayanan Perangkat Daerah, Permasalahan dan Hambatan**

Dampak Tingkat Kinerja Pelayanan Perangkat Daerah, Permasalahan dan hambatan, antara lain:

- 1) Apabila terjadi musim kemarau yang panjang, curah hujan yang tinggi serta serangan hama penyakit pada tanaman Ternak dan ikan dapat mempengaruhi produksi yang dihasilkan oleh petani, dengan menurunnya produksi berakibat menurunnya pendapatan petani yang pada akhirnya berdampak pada menurunnya daya beli petani.
- 2) Kurangnya jumlah SDM Penyuluh Pertanian mengakibatkan beberapa penyuluh memiliki lebih dari satu Desa binaan.
- 3) Kemampuan SDM pembudidaya ikan yang masih kurang mengakibatkan proses budidaya ikan kurang efektif serta mahalnya harga pakan mengakibatkan keuntungan hasil produksi semakin berkurang.
- 4) Penyakit hewan baik yang menular maupun tidak menular berdampak pada Kesehatan hewan dan mengakibatkan berkurangnya populasi ternak pada kondisi yang mengakibatkan kematian pada hewan.

### **2.3.4 Tantangan dan peluang dalam meningkatkan pelayanan Perangkat Daerah**

Tantangan dan Peluang dalam Meningkatkan Pelayanan PD Dalam melaksanakan tugas dan fungsinya pada Dinas Ketahanan Pangan, Pertanian dan Perikanan menghadapi berupa kondisi ketahanan pangan daerah yang belum mantap. Hal ini karena produksi komoditas pertanian, perikanan dan peternakan terkendala penurunan luas lahan pertanian secara terus menerus, keterbatasan lahan dan pola konsumsi yang belum ideal.

Disamping tantangan yang dihadapi, terdapat pula peluang dimana minat dan pemahaman masyarakat perkotaan terhadap dunia pertanian tidak terbatas pada pertanian dalam arti sempit atau pertanian lahan sawah, namun sudah berkembang kepada pengembangan pertanian perkotaan (pertanian, peternakan dan perikanan) dan pertanian hobbies. Atensi masyarakat terhadap pengawasan mutu dan keamanan pangan hasil pertanian, peternakan dan perikanan juga meningkat sehingga akan memudahkan akses untuk intervensi program Dinas Ketahanan Pangan, Pertanian dan Perikanan.

### **2.3.5 Formulasi isu-isu penting**

Berdasarkan analisis permasalahan pembangunan daerah, maka dapat dirumuskan beberapa isu strategis daerah Kota Banjar yang berkaitan dengan bidang ketahanan pangan, pertanian dan perikanan. Adapun isu-isu strategis tersebut adalah sebagai berikut :

1) Penyelenggaraan Tata Pemerintahan yang Baik, Profesional dan Akuntabel

Penyelenggaraan tata pemerintahan yang baik, profesional dan akuntabel merupakan prasyarat penting dalam pencapaian visi, misi, tujuan dan sasaran pembangunan daerah Kota Banjar ke depan.

Melalui tata kelola pemerintahan yang baik diharapkan dapat terbangun manajemen pemerintahan yang akuntabel, efektif dan efisien dalam pelaksanaan seluruh dimensi pembangunan. Penerapan tata kelola pemerintahan yang baik secara konsisten diharapkan dapat meningkatkan kualitas manajemen ASN, efektivitas tata laksana, peningkatan kualitas pelayanan publik, serta meningkatkan akuntabilitas kinerja birokrasi.

Penyelenggaraan tata pemerintahan yang baik, profesional dan akuntabel juga menyangkut pembenahan berbagai subsistem supra dan infrastruktur pemerintahan yang vital, antara lain; peningkatan reformasi birokrasi yang berbasis pada sistem meritokrasi, pemantapan sistem perencanaan dan pengendalian pembangunan yang berbasis pada e planning, semakin mantapnya implementasi sistem pengendalian internal pemerintahan (SPIP), Mantapnya kapasitas fiskal daerah dan semakin efisien dan efektifnya pengelolaan keuangan dan aset daerah. Selain itu, juga harus terbangun struktur birokrasi pemerintahan modern yang



berbasis e-government dan smart city yang diperkuat oleh inovasi-inovasi penyelenggaraan pemerintahan secara berkelanjutan.

## 2) Percepatan Pertumbuhan Ekonomi Inklusif yang Berkualitas

Isu Strategis Percepatan Pertumbuhan Ekonomi Inklusif yang berkualitas terkait dengan upaya-upaya untuk menghidupkan perekonomian Kota yang tumbuh secara berkelanjutan, ramah lingkungan dan dinamis serta memberi dampak terhadap penyerapan tenaga kerja warga Kota Banjar.

Sektor perekonomian Kota Banjar mulai bergeser dari Pertanian - Industri ke Jasa. Hal ini terlihat dari kontribusi sektor Konstruksi, Jasa Pendidikan, Transportasi dan Pergudangan, Informasi dan Komunikasi, Jasa Keuangan dan Asuransi, Penyediaan Akomodasi dan Makan Minum serta Jasa Kesehatan dan Kegiatan Sosial yang meningkat. Bahkan, sektor Konstruksi menjadi sektor yang tumbuh paling cepat selama periode tersebut. Sektor-sektor yang berkaitan dengan jasa (Jasa Pendidikan, Jasa Kesehatan serta Informasi dan Komunikasi) juga tumbuh cepat dan mulai memberikan kontribusi yang besar. Bahkan, sebagian besar sektor basis ekonomi di Kota Banjar adalah sektor-sektor yang berkaitan dengan jasa.

Di sisi lain, sektor Pertanian, Kehutanan dan Perikanan serta Industri Pengolahan masih memberikan kontribusi yang besar namun pertumbuhannya lambat. Untuk mengantisipasi pergeseran struktur ekonomi tersebut, penyediaan lapangan pekerjaan di Kota Banjar di masa mendatang sangat penting mengingat piramida penduduk Kota Banjar terkini cenderung didominasi oleh penduduk usia produktif. Selain itu, pertumbuhan penduduk usia produktif (0,55 persen) lebih tinggi daripada penduduk usia tidak produktif (0,35 persen). Jika dilihat sebaran tenaga kerjanya, maka sebagian besar tenaga kerja di Kota Banjar bekerja di sektor Perdagangan Besar, Eceran, Rumah Makan dan Hotel, Pertanian, dan Perikanan serta Industri Pengolahan. Rata-rata pertumbuhan serapan tenaga kerja di sektor Pertanian dan Perikanan, Perdagangan Besar, Eceran, Rumah Makan dan Hotel serta Industri Pengolahan cukup tinggi selama periode tersebut, namun masih kalah jika dibandingkan kalah dengan sektor Keuangan, Asuransi, Usaha Persewaan Bangunan, Tanah dan Jasa Perusahaan.

Tenaga kerja yang bekerja di sektor Pertanian dan Perikanan masih cukup banyak dan terus bertambah karena untuk bekerja di sektor tersebut tidak

membutuhkan keterampilan khusus seperti pekerja di sektor Pertambangan. Salah satu opsi yang paling realistis adalah menumbuhkembangkan sektor-sektor yang mampu menyerap produk-produk pertanian, terutama kuliner. Mengingat sebagian besar produk pertanian masih dijual dalam bentuk barang mentah dan setengah jadi, maka pengembangan produk olahan pertanian akan meningkatkan nilai tambah dan pendapatan masyarakat. Contoh produk olahan yang bisa dikembangkan antara lain sirup buah, selai buah dan aneka *fast food* (sosis, tempura, bakso dan nugget). Di samping itu, Pemerintah Kota Banjar harus hadir memfasilitasi pelatihan tenaga kerja yang sedang dibutuhkan oleh pasar

### 3) Isu strategis Dinas Ketahanan Pangan, Pertanian dan Perikanan

Isu strategis merupakan kondisi atau hal yang harus diperhatikan atau dikedepankan dalam perencanaan pembangunan. Beberapa hal yang menjadi dasar dalam perencanaan program/kegiatan yaitu:

- a) Rawan pangan melibatkan banyak aspek seperti : akses listrik, air bersih, pendidikan (SD), pangan (Stunting), akses jalan roda 4, buta huruf serta kematian ibu melahirkan dan anak lahir
- b) Stabilisasi harga pangan;
- c) Peningkatan produksi pertanian melalui peningkatan Indeks Pertanaman (IP) 300;
- d) Pengembangan sistem pertanian organik;
- e) Intensifikasi lahan pertanian;
- f) Peningkatan produksi perkebunan;
- g) Pengendalian penyakit hewan menular;
- h) Peningkatan produksi peternakan;
- i) Peningkatan populasi ternak;
- j) Peningkatan produksi dan produktivitas usaha perikanan;
- k) Terwujudnya pengelolaan sumber daya perikanan secara berkelanjutan;
- l) Peningkatan konsumsi ikan

## **2.4. Review Terhadap RKPD**

Proses yang dilakukan dalam review terhadap RKPD yaitu membandingkan antara RKPD dengan hasil analisis kebutuhan. Proses tersebut dilakukan dalam upaya mensinergikan perencanaan Program/Kegiatan/Sub Kegiatan dan Pagu Indikatif yang terdapat dalam RKPD Kota Banjar dengan hasil analisis kebutuhan Perangkat Daerah.

Secara keseluruhan program/kegiatan/sub kegiatan yang ada di RKPD sudah sesuai dengan analisis kebutuhan dalam rangka pencapaian tujuan dan sasaran perangkat daerah.

Hasil review terhadap RKPD adalah sebagaimana tertuang dalam tabel berikut:

**Tabel 2.8**  
Review terhadap RKPD tahun 2024  
Kota Banjar

No.	RKPD					Hasil Analisis Kebutuhan						Catatan Penting
	Program/ Kegiatan/Sub Kegiatan	Lokasi	Indikator kinerja	Target capaian	Pagu indikatif	Program/ Kegiatan/SubKegiatan	Lokasi	Indikator kinerja	Target capaian	Kebutuhan Dana		
					(Rp.00)					(Rp.00)		
1	2	3	4	5	6	7	8	9	10	11	12	
1	<b>Program Penunjang Urusan Pemerintahan Daerah Kabupaten/Kota</b>	<b>Kota Banjar, Semua Kecamatan, Semua Kelurahan</b>	<b>Cakupan Penunjang Urusan Pemerintahan Daerah Kabupaten/Kota</b>	<b>100 %</b>	<b>10.287.457.613</b>	<b>1</b>	<b>Program Penunjang Urusan Pemerintahan Daerah Kabupaten/Kota</b>	<b>Kota Banjar, Semua Kecamatan, Semua Kelurahan</b>	<b>Cakupan Penunjang Urusan Pemerintahan Daerah Kabupaten/Kota</b>	<b>100 %</b>	<b>10.287.457.613</b>	
	Perencanaan, Penganggaran dan Evaluasi Kinerja Perangkat Daerah	Kota Banjar, Semua Kecamatan, Semua Kelurahan	Cakupan Perencanaan, Penganggaran, dan Evaluasi Kinerja Perangkat Daerah	100 %	16.000.000		Perencanaan, Penganggaran dan Evaluasi Kinerja Perangkat Daerah	Kota Banjar, Semua Kecamatan, Semua Kelurahan	Cakupan Perencanaan, Penganggaran, dan Evaluasi Kinerja Perangkat Daerah	100 %	16.000.000	
	Penyusunan Dokumen Perencanaan Perangkat Daerah	Kota Banjar, Semua Kecamatan, Semua Kelurahan	Jumlah Dokumen Perencanaan Perangkat Daerah	2 Dokumen	4.000.000		Penyusunan Dokumen Perencanaan Perangkat Daerah	Kota Banjar, Semua Kecamatan, Semua Kelurahan	Jumlah Dokumen Perencanaan Perangkat Daerah	2 Dokumen	4.000.000	
	Koordinasi dan Penyusunan Dokumen RKA-SKPD	Kota Banjar, Semua Kecamatan, Semua Kelurahan	Jumlah Dokumen RKA-SKPD dan Laporan Hasil Koordinasi Penyusunan Dokumen RKA-SKPD	1 Dokumen	2.000.000		Koordinasi dan Penyusunan Dokumen RKA-SKPD	Kota Banjar, Semua Kecamatan, Semua Kelurahan	Jumlah Dokumen RKA-SKPD dan Laporan Hasil Koordinasi Penyusunan Dokumen RKA-SKPD	1 Dokumen	2.000.000	
	Koordinasi dan Penyusunan Dokumen Perubahan RKA-SKPD	Kota Banjar, Semua Kecamatan, Semua Kelurahan	Jumlah Dokumen Perubahan RKA-SKPD dan Laporan Hasil Koordinasi Penyusunan Dokumen Perubahan RKA-SKPD	1 Dokumen	2.000.000		Koordinasi dan Penyusunan Dokumen Perubahan RKA-SKPD	Kota Banjar, Semua Kecamatan, Semua Kelurahan	Jumlah Dokumen Perubahan RKA-SKPD dan Laporan Hasil Koordinasi Penyusunan Dokumen Perubahan RKA-SKPD	1 Dokumen	2.000.000	
	Koordinasi dan Penyusunan DPA-SKPD	Kota Banjar, Semua Kecamatan, Semua Kelurahan	Jumlah Dokumen DPA-SKPD dan Laporan Hasil Koordinasi Penyusunan Dokumen DPA-SKPD	1 Dokumen	2.000.000		Koordinasi dan Penyusunan DPA-SKPD	Kota Banjar, Semua Kecamatan, Semua Kelurahan	Jumlah Dokumen DPA-SKPD dan Laporan Hasil Koordinasi Penyusunan Dokumen DPA-SKPD	1 Dokumen	2.000.000	
	Koordinasi dan Penyusunan Perubahan DPA-SKPD	Kota Banjar, Semua Kecamatan, Semua Kelurahan	Jumlah Dokumen Perubahan DPA-SKPD dan Laporan Hasil Koordinasi Penyusunan Dokumen Perubahan DPA-SKPD	1 Dokumen	2.000.000		Koordinasi dan Penyusunan Perubahan DPA-SKPD	Kota Banjar, Semua Kecamatan, Semua Kelurahan	Jumlah Dokumen Perubahan DPA-SKPD dan Laporan Hasil Koordinasi Penyusunan Dokumen Perubahan DPA-SKPD	1 Dokumen	2.000.000	
	Koordinasi dan Penyusunan Laporan Capaian Kinerja dan Ikhtisar Realisasi Kinerja SKPD	Kota Banjar, Semua Kecamatan, Semua Kelurahan	Jumlah Laporan Capaian Kinerja dan Ikhtisar Realisasi Kinerja SKPD dan Laporan Hasil Koordinasi Penyusunan	1 Laporan	2.000.000		Koordinasi dan Penyusunan Laporan Capaian Kinerja dan Ikhtisar Realisasi Kinerja SKPD	Kota Banjar, Semua Kecamatan, Semua Kelurahan	Jumlah Laporan Capaian Kinerja dan Ikhtisar Realisasi Kinerja SKPD dan Laporan Hasil Koordinasi Penyusunan	1 Laporan	2.000.000	

No.	RKPD						Hasil Analisis Kebutuhan							Catatan Penting
	Program/ Kegiatan/Sub Kegiatan	Lokasi	Indikator kinerja	Target capaian		Pagu indikator	Program/ Kegiatan/SubKegiatan	Lokasi	Indikator kinerja	Target capaian		Kebutuhan Dana		
						(Rp.00)						(Rp.00)		
			Laporan Capaian Kinerja dan Ikhtisar Realisasi Kinerja SKPD						Laporan Capaian Kinerja dan Ikhtisar Realisasi Kinerja SKPD					
	Evaluasi Kinerja Perangkat Daerah	Kota Banjar, Semua Kecamatan, Semua Kelurahan	Jumlah Laporan Evaluasi Kinerja Perangkat Daerah	4	Laporan	2.000.000		Evaluasi Kinerja Perangkat Daerah	Kota Banjar, Semua Kecamatan, Semua Kelurahan	Jumlah Laporan Evaluasi Kinerja Perangkat Daerah	4	Laporan	2.000.000	
	Administrasi Keuangan Perangkat Daerah	Kota Banjar, Semua Kecamatan, Semua Kelurahan	Cakupan administrasi keuangan Perangkat Daerah	100	%	9.107.024.878		Administrasi Keuangan Perangkat Daerah	Kota Banjar, Semua Kecamatan, Semua Kelurahan	Cakupan administrasi keuangan Perangkat Daerah	100	%	9.107.024.878	
	Penyediaan Gaji dan Tunjangan ASN	Kota Banjar, Semua Kecamatan, Semua Kelurahan	Jumlah Orang yang Menerima Gaji dan Tunjangan ASN	65	Orang/Bulan	9.105.024.878		Penyediaan Gaji dan Tunjangan ASN	Kota Banjar, Semua Kecamatan, Semua Kelurahan	Jumlah Orang yang Menerima Gaji dan Tunjangan ASN	65	Orang/Bulan	9.105.024.878	
	Koordinasi dan Penyusunan Laporan Keuangan Akhir Tahun SKPD	Kota Banjar, Semua Kecamatan, Semua Kelurahan	Jumlah Laporan Keuangan Akhir Tahun SKPD dan Laporan Hasil Koordinasi Penyusunan Laporan Keuangan Akhir Tahun SKPD	1	Laporan	2.000.000		Koordinasi dan Penyusunan Laporan Keuangan Akhir Tahun SKPD	Kota Banjar, Semua Kecamatan, Semua Kelurahan	Jumlah Laporan Keuangan Akhir Tahun SKPD dan Laporan Hasil Koordinasi Penyusunan Laporan Keuangan Akhir Tahun SKPD	1	Laporan	2.000.000	
	Administrasi Barang Milik Daerah pada Perangkat Daerah	Kota Banjar, Semua Kecamatan, Semua Kelurahan	Cakupan Pelayanan Administrasi Barang Milik Daerah pada Perangkat Daerah	100	%	34.000.000		Administrasi Barang Milik Daerah pada Perangkat Daerah	Kota Banjar, Semua Kecamatan, Semua Kelurahan	Cakupan Pelayanan Administrasi Barang Milik Daerah pada Perangkat Daerah	100	%	34.000.000	
	Pengamanan Barang Milik Daerah SKPD	Kota Banjar, Semua Kecamatan, Semua Kelurahan	Jumlah Dokumen Pengamanan Barang Milik Daerah SKPD	2	Dokumen	30.000.000		Pengamanan Barang Milik Daerah SKPD	Kota Banjar, Semua Kecamatan, Semua Kelurahan	Jumlah Dokumen Pengamanan Barang Milik Daerah SKPD	2	Dokumen	30.000.000	
	Rekonsiliasi dan Penyusunan Laporan Barang Milik Daerah pada SKPD	Kota Banjar, Semua Kecamatan, Semua Kelurahan	Jumlah Laporan Rekonsiliasi dan Penyusunan Laporan Barang Milik Daerah pada SKPD	4	Laporan	2.000.000		Rekonsiliasi dan Penyusunan Laporan Barang Milik Daerah pada SKPD	Kota Banjar, Semua Kecamatan, Semua Kelurahan	Jumlah Laporan Rekonsiliasi dan Penyusunan Laporan Barang Milik Daerah pada SKPD	4	Laporan	2.000.000	
	Penatausahaan Barang Milik Daerah pada SKPD	Kota Banjar, Semua Kecamatan, Semua Kelurahan	Jumlah Laporan Penatausahaan Barang Milik Daerah pada SKPD	2	Laporan	2.000.000		Penatausahaan Barang Milik Daerah pada SKPD	Kota Banjar, Semua Kecamatan, Semua Kelurahan	Jumlah Laporan Penatausahaan Barang Milik Daerah pada SKPD	2	Laporan	2.000.000	
	Administrasi Kepegawaian Perangkat Daerah	Kota Banjar, Semua Kecamatan, Semua Kelurahan	Cakupan Administrasi Kepegawaian Perangkat Daerah	100	%	37.000.000		Administrasi Kepegawaian Perangkat Daerah	Kota Banjar, Semua Kecamatan, Semua Kelurahan	Cakupan Administrasi Kepegawaian Perangkat Daerah	100	%	37.000.000	
	Pengadaan Pakaian Dinas Beserta Atribut Kelengkapannya	Kota Banjar, Semua Kecamatan, Semua Kelurahan	Jumlah Paket Pakaian Dinas beserta Atribut Kelengkapan	1	Paket	10.000.000		Pengadaan Pakaian Dinas Beserta Atribut Kelengkapannya	Kota Banjar, Semua Kecamatan, Semua Kelurahan	Jumlah Paket Pakaian Dinas beserta Atribut Kelengkapan	1	Paket	10.000.000	

No.	RKPD						Hasil Analisis Kebutuhan								Catatan Penting	
	Program/ Kegiatan/Sub Kegiatan		Lokasi	Indikator kinerja	Target capaian		Pagu indikatif	Program/ Kegiatan/SubKegiatan			Lokasi	Indikator kinerja	Target capaian			Kebutuhan Dana
							(Rp.00)									(Rp.00)
			Kelurahan													
		Koordinasi dan Pelaksanaan Sistem Informasi Kepegawaian	Kota Banjar, Semua Kecamatan, Semua Kelurahan	Jumlah Dokumen Hasil Koordinasi dan Pelaksanaan Sistem Informasi Kepegawaian	1	Dokumen	2.000.000			Koordinasi dan Pelaksanaan Sistem Informasi Kepegawaian	Kota Banjar, Semua Kecamatan, Semua Kelurahan	Jumlah Dokumen Hasil Koordinasi dan Pelaksanaan Sistem Informasi Kepegawaian	1	Dokumen	2.000.000	
		Monitoring, Evaluasi, dan Penilaian Kinerja Pegawai	Kota Banjar, Semua Kecamatan, Semua Kelurahan	Jumlah Dokumen Monitoring, Evaluasi, dan Penilaian Kinerja Pegawai	1	Dokumen	2.000.000			Monitoring, Evaluasi, dan Penilaian Kinerja Pegawai	Kota Banjar, Semua Kecamatan, Semua Kelurahan	Jumlah Dokumen Monitoring, Evaluasi, dan Penilaian Kinerja Pegawai	1	Dokumen	2.000.000	
		Pendidikan dan Pelatihan Pegawai Berdasarkan Tugas dan Fungsi	Kota Banjar, Semua Kecamatan, Semua Kelurahan	Jumlah Pegawai Berdasarkan Tugas dan Fungsi yang Mengikuti Pendidikan dan Pelatihan	5	Orang	15.000.000			Pendidikan dan Pelatihan Pegawai Berdasarkan Tugas dan Fungsi	Kota Banjar, Semua Kecamatan, Semua Kelurahan	Jumlah Pegawai Berdasarkan Tugas dan Fungsi yang Mengikuti Pendidikan dan Pelatihan	5	Orang	15.000.000	
		Bimbingan Teknis Implementasi Peraturan Perundang-Undangan	Kota Banjar, Semua Kecamatan, Semua Kelurahan	Jumlah Orang yang Mengikuti Bimbingan Teknis Implementasi Peraturan Perundang-Undangan	8	Orang	8.000.000			Bimbingan Teknis Implementasi Peraturan Perundang-Undangan	Kota Banjar, Semua Kecamatan, Semua Kelurahan	Jumlah Orang yang Mengikuti Bimbingan Teknis Implementasi Peraturan Perundang-Undangan	8	Orang	8.000.000	
		Administrasi Umum Perangkat Daerah	Kota Banjar, Semua Kecamatan, Semua Kelurahan	Cakupan Administrasi Umum Perangkat Daerah	100	%	312.000.000			Administrasi Umum Perangkat Daerah	Kota Banjar, Semua Kecamatan, Semua Kelurahan	Cakupan Administrasi Umum Perangkat Daerah	100	%	312.000.000	
		Penyediaan Komponen Instalasi Listrik/Penerangan Bangunan Kantor	Kota Banjar, Semua Kecamatan, Semua Kelurahan	Jumlah Paket Komponen Instalasi Listrik/Penerangan Bangunan Kantor yang Disediakan	12	Paket	10.000.000			Penyediaan Komponen Instalasi Listrik/Penerangan Bangunan Kantor	Kota Banjar, Semua Kecamatan, Semua Kelurahan	Jumlah Paket Komponen Instalasi Listrik/Penerangan Bangunan Kantor yang Disediakan	12	Paket	10.000.000	
		Penyediaan Peralatan dan Perlengkapan Kantor	Kota Banjar, Semua Kecamatan, Semua Kelurahan	Jumlah Paket Peralatan dan Perlengkapan Kantor yang Disediakan	12	Paket	60.000.000			Penyediaan Peralatan dan Perlengkapan Kantor	Kota Banjar, Semua Kecamatan, Semua Kelurahan	Jumlah Paket Peralatan dan Perlengkapan Kantor yang Disediakan	12	Paket	60.000.000	
		Penyediaan Peralatan Rumah Tangga	Kota Banjar, Semua Kecamatan, Semua Kelurahan	Jumlah Paket Peralatan Rumah Tangga yang Disediakan	12	Paket	10.000.000			Penyediaan Peralatan Rumah Tangga	Kota Banjar, Semua Kecamatan, Semua Kelurahan	Jumlah Paket Peralatan Rumah Tangga yang Disediakan	12	Paket	10.000.000	
		Penyediaan Barang Cetak dan Penggandaan	Kota Banjar, Semua Kecamatan, Semua Kelurahan	Jumlah Paket Barang Cetak dan Penggandaan yang Disediakan	12	Paket	10.000.000			Penyediaan Barang Cetak dan Penggandaan	Kota Banjar, Semua Kecamatan, Semua Kelurahan	Jumlah Paket Barang Cetak dan Penggandaan yang Disediakan	12	Paket	10.000.000	
		Penyediaan Bahan Bacaan dan Peraturan Perundang-undangan	Kota Banjar, Semua Kecamatan, Semua Kelurahan	Jumlah Dokumen Bahan Bacaan dan Peraturan Perundang-Undangan yang Disediakan	200	Dokumen	20.000.000			Penyediaan Bahan Bacaan dan Peraturan Perundang-undangan	Kota Banjar, Semua Kecamatan, Semua Kelurahan	Jumlah Dokumen Bahan Bacaan dan Peraturan Perundang-Undangan yang Disediakan	200	Dokumen	20.000.000	

No.	RKPD						Hasil Analisis Kebutuhan						Catatan Penting			
	Program/ Kegiatan/Sub Kegiatan		Lokasi	Indikator kinerja	Target capaian		Pagu indikatif (Rp.00)	Program/ Kegiatan/SubKegiatan		Lokasi	Indikator kinerja	Target capaian		Kebutuhan Dana (Rp.00)		
		Penyelenggaraan Rapat Koordinasi dan Konsultasi SKPD	Kota Banjar, Semua Kecamatan, Semua Kelurahan	Jumlah Laporan Penyelenggaraan Rapat Koordinasi dan Konsultasi SKPD	12	Laporan	200.000.000			Penyelenggaraan Rapat Koordinasi dan Konsultasi SKPD	Kota Banjar, Semua Kecamatan, Semua Kelurahan	Jumlah Laporan Penyelenggaraan Rapat Koordinasi dan Konsultasi SKPD	12	Laporan	200.000.000	
		Penatausahaan Arsip Dinamis pada SKPD	Kota Banjar, Semua Kecamatan, Semua Kelurahan	Jumlah Dokumen Penatausahaan Arsip Dinamis pada SKPD	13	Dokumen	2.000.000			Penatausahaan Arsip Dinamis pada SKPD	Kota Banjar, Semua Kecamatan, Semua Kelurahan	Jumlah Dokumen Penatausahaan Arsip Dinamis pada SKPD	13	Dokumen	2.000.000	
		Pengadaan Barang Milik Daerah Penunjang Urusan Pemerintah Daerah	Kota Banjar, Semua Kecamatan, Semua Kelurahan	Cakupan Pengadaan Barang Milik Daerah Penunjang Urusan Pemerintah Daerah	100	%	31.000.000			Pengadaan Barang Milik Daerah Penunjang Urusan Pemerintah Daerah	Kota Banjar, Semua Kecamatan, Semua Kelurahan	Cakupan Pengadaan Barang Milik Daerah Penunjang Urusan Pemerintah Daerah	100	%	31.000.000	
		Pengadaan Mebel	Kota Banjar, Semua Kecamatan, Semua Kelurahan	Jumlah Paket Mebel yang Disediakan	1	Unit	10.000.000			Pengadaan Mebel	Kota Banjar, Semua Kecamatan, Semua Kelurahan	Jumlah Paket Mebel yang Disediakan	1	Unit	10.000.000	
		Pengadaan Peralatan dan Mesin Lainnya	Kota Banjar, Semua Kecamatan, Semua Kelurahan	Jumlah Unit Peralatan dan Mesin Lainnya yang Disediakan	3	Unit	21.000.000			Pengadaan Peralatan dan Mesin Lainnya	Kota Banjar, Semua Kecamatan, Semua Kelurahan	Jumlah Unit Peralatan dan Mesin Lainnya yang Disediakan	3	Unit	21.000.000	
		Penyediaan Jasa Penunjang Urusan Pemerintahan Daerah	Kota Banjar, Semua Kecamatan, Semua Kelurahan	Cakupan Penyediaan Jasa Penunjang Urusan Pemerintahan Daerah	100	%	530.432.735			Penyediaan Jasa Penunjang Urusan Pemerintahan Daerah	Kota Banjar, Semua Kecamatan, Semua Kelurahan	Cakupan Penyediaan Jasa Penunjang Urusan Pemerintahan Daerah	100	%	530.432.735	
		Penyediaan Jasa Komunikasi, Sumber Daya Air dan Listrik	Kota Banjar, Semua Kecamatan, Semua Kelurahan	Jumlah Laporan Penyediaan Jasa Komunikasi, Sumber Daya Air dan Listrik yang Disediakan	12	Laporan	80.432.735			Penyediaan Jasa Komunikasi, Sumber Daya Air dan Listrik	Kota Banjar, Semua Kecamatan, Semua Kelurahan	Jumlah Laporan Penyediaan Jasa Komunikasi, Sumber Daya Air dan Listrik yang Disediakan	12	Laporan	80.432.735	
		Penyediaan Jasa Pelayanan Umum Kantor	Kota Banjar, Semua Kecamatan, Semua Kelurahan	Jumlah Laporan Penyediaan Jasa Pelayanan Umum Kantor yang Disediakan	12	Laporan	450.000.000			Penyediaan Jasa Pelayanan Umum Kantor	Kota Banjar, Semua Kecamatan, Semua Kelurahan	Jumlah Laporan Penyediaan Jasa Pelayanan Umum Kantor yang Disediakan	12	Laporan	450.000.000	
		Pemeliharaan Barang Milik Daerah Penunjang Urusan Pemerintahan Daerah	Kota Banjar, Semua Kecamatan, Semua Kelurahan	Cakupan Pemeliharaan Barang Milik Daerah Penunjang Urusan Pemerintahan Daerah	100	%	220.000.000			Pemeliharaan Barang Milik Daerah Penunjang Urusan Pemerintahan Daerah	Kota Banjar, Semua Kecamatan, Semua Kelurahan	Cakupan Pemeliharaan Barang Milik Daerah Penunjang Urusan Pemerintahan Daerah	100	%	220.000.000	
		Penyediaan Jasa Pemeliharaan, Biaya Pemeliharaan, dan Pajak Kendaraan Perorangan Dinas atau Kendaraan Dinas Jabatan	Kota Banjar, Semua Kecamatan, Semua Kelurahan	Jumlah Kendaraan Perorangan Dinas atau Kendaraan Dinas Jabatan yang Dipelihara dan dibayarkan Pajaknya	43	Unit	125.000.000			Penyediaan Jasa Pemeliharaan, Biaya Pemeliharaan, dan Pajak Kendaraan Perorangan Dinas atau Kendaraan Dinas Jabatan	Kota Banjar, Semua Kecamatan, Semua Kelurahan	Jumlah Kendaraan Perorangan Dinas atau Kendaraan Dinas Jabatan yang Dipelihara dan dibayarkan Pajaknya	43	Unit	125.000.000	
		Pemeliharaan Peralatan dan Mesin Lainnya	Kota Banjar, Semua Kecamatan, Semua Kelurahan	Jumlah Peralatan dan Mesin Lainnya yang Dipelihara	10	Unit	20.000.000			Pemeliharaan Peralatan dan Mesin Lainnya	Kota Banjar, Semua Kecamatan, Semua Kelurahan	Jumlah Peralatan dan Mesin Lainnya yang Dipelihara	10	Unit	20.000.000	

No.	RKPD						Hasil Analisis Kebutuhan						Catatan Penting	
	Program/ Kegiatan/Sub Kegiatan	Lokasi	Indikator kinerja	Target capaian		Pagu indikatif	Program/ Kegiatan/SubKegiatan	Lokasi	Indikator kinerja	Target capaian		Kebutuhan Dana		
						(Rp.00)						(Rp.00)		
			Kelurahan											
		Pemeliharaan/Rehabilitasi Gedung Kantor dan Bangunan Lainnya	Kota Banjar, Semua Kecamatan, Semua Kelurahan	Jumlah Gedung Kantor dan Bangunan Lainnya yang Dipelihara/Direhabilitasi	7 Unit	75.000.000			Pemeliharaan/Rehabilitasi Gedung Kantor dan Bangunan Lainnya	Kota Banjar, Semua Kecamatan, Semua Kelurahan	Jumlah Gedung Kantor dan Bangunan Lainnya yang Dipelihara/Direhabilitasi	7 Unit	75.000.000	
<b>2</b>	<b>Program Peningkatan Diversifikasi Dan Ketahanan Pangan Masyarakat</b>	<b>Kota Banjar, Semua Kecamatan, Semua Kelurahan</b>	<b>Persentase ketersediaan pangan (Tersedianya cadangan beras/ jagung sesuai kebutuhan)</b>	<b>0,437 %</b>	<b>219.330.000</b>	<b>2</b>	<b>Program Peningkatan Diversifikasi Dan Ketahanan Pangan Masyarakat</b>	<b>Kota Banjar, Semua Kecamatan, Semua Kelurahan</b>	<b>Persentase ketersediaan pangan (Tersedianya cadangan beras/ jagung sesuai kebutuhan)</b>	<b>0,437 %</b>	<b>219.330.000</b>			
		Penyediaan dan Penyaluran Pangan Pokok atau Pangan Lainnya sesuai dengan Kebutuhan Daerah Kabupaten/Kota dalam rangka Stabilisasi Pasokan dan Harga Pangan	Kota Banjar, Semua Kecamatan, Semua Kelurahan	Cakupan Penyediaan dan Penyaluran Pangan Pokok atau Pangan Lainnya sesuai dengan Kebutjan Daerah Kabupaten /Kota dalam rangka stabilisasi Pasokan dan Harga Pangan	100 %	89.330.000			Penyediaan dan Penyaluran Pangan Pokok atau Pangan Lainnya sesuai dengan Kebutuhan Daerah Kabupaten/Kota dalam rangka Stabilisasi Pasokan dan Harga Pangan	Kota Banjar, Semua Kecamatan, Semua Kelurahan	Cakupan Penyediaan dan Penyaluran Pangan Pokok atau Pangan Lainnya sesuai dengan Kebutjan Daerah Kabupaten /Kota dalam rangka stabilisasi Pasokan dan Harga Pangan	100 %	89.330.000	
		Pengembangan Kelembagaan Distribusi Pangan Kabupaten/Kota	Kota Banjar, Semua Kecamatan, Semua Kelurahan	Jumlah Kelembagaan Distribusi Pangan	4 unit	59.330.000			Pengembangan Kelembagaan Distribusi Pangan Kabupaten/Kota	Kota Banjar, Semua Kecamatan, Semua Kelurahan	Jumlah Kelembagaan Distribusi Pangan	4 unit	59.330.000	
		Penyediaan Informasi Harga Pangan Tingkat Produsen dan Konsumen Wilayah Kabupaten/Kota	Kota Banjar, Semua Kecamatan, Semua Kelurahan	Informasi Harga Pangan tingkat produsen dan konsumen wilayah Kabupaten/Kota	2 laporan	30.000.000			Penyediaan Informasi Harga Pangan Tingkat Produsen dan Konsumen Wilayah Kabupaten/Kota	Kota Banjar, Semua Kecamatan, Semua Kelurahan	Informasi Harga Pangan tingkat produsen dan konsumen wilayah Kabupaten/Kota	2 laporan	30.000.000	
		Pengelolaan dan Keseimbangan Cadangan Pangan Kabupaten/Kota	Kota Banjar, Semua Kecamatan, Semua Kelurahan	Cakupan Pengelolaan dan Keseimbangan Cadangan Pangan Kabupaten/Kota	100 %	80.000.000			Pengelolaan dan Keseimbangan Cadangan Pangan Kabupaten/Kota	Kota Banjar, Semua Kecamatan, Semua Kelurahan	Cakupan Pengelolaan dan Keseimbangan Cadangan Pangan Kabupaten/Kota	100 %	80.000.000	
		Pemeliharaan Cadangan Pangan Pemerintah Kabupaten/Kota	Kota Banjar, Semua Kecamatan, Semua Kelurahan	Jumlah Cadangan Pangan Pemerintah Kabupaten/Kota yang Terpelihara	5 ton	80.000.000			Pemeliharaan Cadangan Pangan Pemerintah Kabupaten/Kota	Kota Banjar, Semua Kecamatan, Semua Kelurahan	Jumlah Cadangan Pangan Pemerintah Kabupaten/Kota yang Terpelihara	5 ton	80.000.000	
		Pelaksanaan Pencapaian Target Konsumsi Pangan Perkapita/Tahun sesuai dengan Angka Kecukupan Gizi	Kota Banjar, Semua Kecamatan, Semua Kelurahan	Cakupan Pelaksanaan Pencapaian Target Konsumsi Pangan Perkapita/Tahun sesuai dengan Angka Kecukupan Gizi	100 %	50.000.000			Pelaksanaan Pencapaian Target Konsumsi Pangan Perkapita/Tahun sesuai dengan Angka Kecukupan Gizi	Kota Banjar, Semua Kecamatan, Semua Kelurahan	Cakupan Pelaksanaan Pencapaian Target Konsumsi Pangan Perkapita/Tahun sesuai dengan Angka Kecukupan Gizi	100 %	50.000.000	
		Pemberdayaan Masyarakat dalam Penganekaragaman Konsumsi Pangan	Kota Banjar, Semua Kecamatan, Semua Kelurahan	Jumlah Pemberdayaan Kelompok Masyarakat dalam Penganekaragaman	1 laporan	50.000.000			Pemberdayaan Masyarakat dalam Penganekaragaman Konsumsi Pangan	Kota Banjar, Semua Kecamatan, Semua Kelurahan	Jumlah Pemberdayaan Kelompok Masyarakat dalam Penganekaragaman	1 laporan	50.000.000	



No.	RKPD						Hasil Analisis Kebutuhan						Catatan Penting		
	Program/ Kegiatan/Sub Kegiatan		Lokasi	Indikator kinerja	Target capaian		Pagu indikatif (Rp.00)	Program/ Kegiatan/SubKegiatan		Lokasi	Indikator kinerja	Target capaian		Kebutuhan Dana (Rp.00)	
		Berbasis Sumber Daya Lokal	Kelurahan	Konsumsi Pangan Berbasis Sumber Daya Lokal						Berbasis Sumber Daya Lokal	Kelurahan	Konsumsi Pangan Berbasis Sumber Daya Lokal			
<b>3</b>	<b>Program Penanganan Kerawanan Pangan</b>		<b>Kota Banjar, Semua Kecamatan, Semua Kelurahan</b>	<b>Cakupan Penanganan Kerawanan Pangan</b>	<b>100 %</b>	<b>50.000.000</b>	<b>3</b>	<b>Program Penanganan Kerawanan Pangan</b>		<b>Kota Banjar, Semua Kecamatan, Semua Kelurahan</b>	<b>Cakupan Penanganan Kerawanan Pangan</b>	<b>100 %</b>	<b>50.000.000</b>		
		Penyusunan Peta Kerentanan dan Ketahanan Pangan Kecamatan	Kota Banjar, Semua Kecamatan, Semua Kelurahan	Cakupan Penyusunan Peta Kerentanan dan Ketahanan Pangan Kecamatan	100 %	50.000.000			Penyusunan Peta Kerentanan dan Ketahanan Pangan Kecamatan	Kota Banjar, Semua Kecamatan, Semua Kelurahan	Cakupan Penyusunan Peta Kerentanan dan Ketahanan Pangan Kecamatan	100 %	50.000.000		
		Penyusunan, Pemutakhiran dan Analisis Peta Ketahanan dan Kerentanan Pangan	Kota Banjar, Semua Kecamatan, Semua Kelurahan	Peta dan Analisis Ketahanan dan Kerentanan Pangan yang Dimutakhirkan	12 dokumen	50.000.000			Penyusunan, Pemutakhiran dan Analisis Peta Ketahanan dan Kerentanan Pangan	Kota Banjar, Semua Kecamatan, Semua Kelurahan	Peta dan Analisis Ketahanan dan Kerentanan Pangan yang Dimutakhirkan	12 dokumen	50.000.000		
<b>4</b>	<b>Program Pengawasan Keamanan Pangan</b>		<b>Kota Banjar, Semua Kecamatan, Semua Kelurahan</b>	<b>Cakupan Pengawasan Keamanan Pangan</b>	<b>100 %</b>	<b>30.000.000</b>	<b>4</b>	<b>Program Pengawasan Keamanan Pangan</b>		<b>Kota Banjar, Semua Kecamatan, Semua Kelurahan</b>	<b>Cakupan Pengawasan Keamanan Pangan</b>	<b>100 %</b>	<b>30.000.000</b>		
		Pelaksanaan Pengawasan Keamanan Pangan Segar Daerah Kabupaten/Kota	Kota Banjar, Semua Kecamatan, Semua Kelurahan	Cakupan pengawasan keamanan pangan segar	100 %	30.000.000			Pelaksanaan Pengawasan Keamanan Pangan Segar Daerah Kabupaten/Kota	Kota Banjar, Semua Kecamatan, Semua Kelurahan	Cakupan pengawasan keamanan pangan segar	100 %	30.000.000		
		Rekomendasi perijinan keamanan pangan segar asal tumbuhan	Kota Banjar, Semua Kecamatan, Semua Kelurahan	Jumlah Rekomendasi perijinan keamanan pangan segar asal tumbuhan	1 dokumen	20.000.000			Rekomendasi perijinan keamanan pangan segar asal tumbuhan	Kota Banjar, Semua Kecamatan, Semua Kelurahan	Jumlah Rekomendasi perijinan keamanan pangan segar asal tumbuhan	1 dokumen	20.000.000		
		Penyediaan Sarana Pengujian Keamanan dan Mutu Pangan Segar Asal Tumbuhan Daerah Kabupaten/Kota	Kota Banjar, Semua Kecamatan, Semua Kelurahan	Jumlah Sarana Pengujian Keamanan dan Mutu Pangan Segar Asal Tumbuhan Daerah Kabupaten/Kota	1 dokumen	10.000.000			Penyediaan Sarana Pengujian Keamanan dan Mutu Pangan Segar Asal Tumbuhan Daerah Kabupaten/Kota	Kota Banjar, Semua Kecamatan, Semua Kelurahan	Jumlah Sarana Pengujian Keamanan dan Mutu Pangan Segar Asal Tumbuhan Daerah Kabupaten/Kota	1 dokumen	10.000.000		
<b>5</b>	<b>Program Pengelolaan Perikanan Budidaya</b>		<b>Kota Banjar, Semua Kecamatan, Semua Kelurahan</b>	<b>Jumlah Total Produksi Perikanan (Tangkap dan Budidaya) kabupaten/kota (sumber data: one data KKP)</b>	<b>2.368,5 Ton</b>	<b>646.550.000</b>	<b>5</b>	<b>Program Pengelolaan Perikanan Budidaya</b>		<b>Kota Banjar, Semua Kecamatan, Semua Kelurahan</b>	<b>Jumlah Total Produksi Perikanan (Tangkap dan Budidaya) kabupaten/kota (sumber data: one data KKP)</b>	<b>2.368,5 Ton</b>	<b>646.550.000</b>		
		Pemberdayaan Pembudi Daya Ikan Kecil	Kota Banjar, Semua Kecamatan, Semua Kelurahan	Persentase Pembudi Daya Ikan Kecil yang diberdayakan	100 %	495.550.000			Pemberdayaan Pembudi Daya Ikan Kecil	Kota Banjar, Semua Kecamatan, Semua Kelurahan	Persentase Pembudi Daya Ikan Kecil yang diberdayakan	100 %	495.550.000		
		Pengembangan Kapasitas Pembudi Daya Ikan Kecil	Kota Banjar, Semua Kecamatan,	Jumlah Kelompok Pembudi Daya Ikan Kecil yang Mengikuti	40 Kelompok	445.550.000			Pengembangan Kapasitas Pembudi Daya Ikan Kecil	Kota Banjar, Semua Kecamatan,	Jumlah Kelompok Pembudi Daya Ikan Kecil yang Mengikuti	40 Kelompok	445.550.000		

No.	RKPD						Hasil Analisis Kebutuhan							Catatan Penting				
	Program/ Kegiatan/Sub Kegiatan			Lokasi	Indikator kinerja	Target capaian	Pagu indikatif	Program/ Kegiatan/SubKegiatan			Lokasi	Indikator kinerja	Target capaian		Kebutuhan Dana			
							(Rp.00)								(Rp.00)			
				Semua Kelurahan	Pengembangan Kapasitas													
			Pemberian Pendampingan, Kemudahan Akses Ilmu Pengetahuan, Teknologi dan Informasi, Serta Penyelenggaraan Pendidikan dan Pelatihan	Kota Banjar, Semua Kecamatan, Semua Kelurahan	Jumlah Kelompok Usaha yang Memperoleh Pendampingan, Kemudahan Akses Ilmu Pengetahuan, Teknologi dan Informasi, Serta Penyelenggaraan Pendidikan dan Pelatihan	50 Orang	50.000.000			Pemberian Pendampingan, Kemudahan Akses Ilmu Pengetahuan, Teknologi dan Informasi, Serta Penyelenggaraan Pendidikan dan Pelatihan	Kota Banjar, Semua Kecamatan, Semua Kelurahan	Jumlah Kelompok Usaha yang Memperoleh Pendampingan, Kemudahan Akses Ilmu Pengetahuan, Teknologi dan Informasi, Serta Penyelenggaraan Pendidikan dan Pelatihan	50 Orang	50.000.000				
			Pengelolaan Pembudidayaan Ikan	Kota Banjar, Semua Kecamatan, Semua Kelurahan	Persentase Pembudidayaan Ikan yang dikelola	100 %	151.000.000			Pengelolaan Pembudidayaan Ikan	Kota Banjar, Semua Kecamatan, Semua Kelurahan	Persentase Pembudidayaan Ikan yang dikelola	100 %	151.000.000				
			Penjaminan Ketersediaan Sarana Pembudidayaan Ikan dalam 1 (satu) Daerah Kabupaten/Kota	Kota Banjar, Semua Kecamatan, Semua Kelurahan	Jumlah Sarana Pembudidayaan Ikan dalam 1 (satu) Daerah Kabupaten/Kota	2 Unit	132.000.000			Penjaminan Ketersediaan Sarana Pembudidayaan Ikan dalam 1 (satu) Daerah Kabupaten/Kota	Kota Banjar, Semua Kecamatan, Semua Kelurahan	Jumlah Sarana Pembudidayaan Ikan dalam 1 (satu) Daerah Kabupaten/Kota	2 Unit	132.000.000				
			Pembinaan dan Pemantauan Pembudidayaan Ikan di Darat	Kota Banjar, Semua Kecamatan, Semua Kelurahan	Jumlah Pembudidaya yang Memperoleh Pembinaan dan Pemantauan Pembudidayaan Ikan di Darat	60 Orang	19.000.000			Pembinaan dan Pemantauan Pembudidayaan Ikan di Darat	Kota Banjar, Semua Kecamatan, Semua Kelurahan	Jumlah Pembudidaya yang Memperoleh Pembinaan dan Pemantauan Pembudidayaan Ikan di Darat	60 Orang	19.000.000				
<b>6</b>	<b>Program Pengolahan Dan Pemasaran Hasil Perikanan</b>			<b>Kota Banjar, Semua Kecamatan, Semua Kelurahan</b>	<b>Cakupan Pengolahan Dan Pemasaran Hasil Perikanan</b>	<b>100 %</b>	<b>16.000.000</b>	<b>6</b>	<b>Program Pengolahan Dan Pemasaran Hasil Perikanan</b>			<b>Kota Banjar, Semua Kecamatan, Semua Kelurahan</b>	<b>Cakupan Pengolahan Dan Pemasaran Hasil Perikanan</b>	<b>100 %</b>	<b>16.000.000</b>			
			Penyediaan dan Penyaluran Bahan Baku Industri Pengolahan Ikan dalam 1 (satu) Daerah Kabupaten/ Kota	Kota Banjar, Semua Kecamatan, Semua Kelurahan	Persentase Penyediaan dan Penyaluran Bahan Baku Industri Pengolahan Ikan dalam 1 (satu) Daerah Kabupaten/ Kota	100 %	16.000.000			Penyediaan dan Penyaluran Bahan Baku Industri Pengolahan Ikan dalam 1 (satu) Daerah Kabupaten/ Kota	Kota Banjar, Semua Kecamatan, Semua Kelurahan	Persentase Penyediaan dan Penyaluran Bahan Baku Industri Pengolahan Ikan dalam 1 (satu) Daerah Kabupaten/ Kota	100 %	16.000.000				
			Peningkatan Ketersediaan Ikan untuk Konsumsi dan Usaha Pengolahan dalam 1 (satu) Daerah Kabupaten/Kota	Kota Banjar, Semua Kecamatan, Semua Kelurahan	Jumlah Peningkatan Ketersediaan Ikan untuk Konsumsi dan Usaha Pengolahan Dalam 1 (satu) Daerah Kabupaten/Kota	0,125 Ton	16.000.000			Peningkatan Ketersediaan Ikan untuk Konsumsi dan Usaha Pengolahan dalam 1 (satu) Daerah Kabupaten/Kota	Kota Banjar, Semua Kecamatan, Semua Kelurahan	Jumlah Peningkatan Ketersediaan Ikan untuk Konsumsi dan Usaha Pengolahan Dalam 1 (satu) Daerah Kabupaten/Kota	0,125 Ton	16.000.000				
<b>7</b>	<b>Program Penyediaan Dan Pengembangan Sarana Pertanian</b>			<b>Kota Banjar, Semua Kecamatan, Semua Kelurahan</b>	<b>Produktivitas pertanian per hektar per tahun</b>	<b>63,72 Ku/ Ha</b>	<b>1.352.400.000</b>	<b>7</b>	<b>Program Penyediaan Dan Pengembangan Sarana Pertanian</b>			<b>Kota Banjar, Semua Kecamatan, Semua Kelurahan</b>	<b>Produktivitas pertanian per hektar per tahun</b>	<b>63,72 Ku/ Ha</b>	<b>1.282.400.000</b>			

No.	RKPD						Hasil Analisis Kebutuhan						Catatan Penting	
	Program/ Kegiatan/Sub Kegiatan	Lokasi	Indikator kinerja	Target capaian		Pagu indikatif	Program/ Kegiatan/SubKegiatan	Lokasi	Indikator kinerja	Target capaian		Kebutuhan Dana		
						(Rp.00)						(Rp.00)		
	Pengawasan Penggunaan Sarana Pertanian	Kota Banjar, Semua Kecamatan, Semua Kelurahan	Persentase Pengawasan Penggunaan Sarana Pertanian	100	%	135.000.000		Pengawasan Penggunaan Sarana Pertanian	Kota Banjar, Semua Kecamatan, Semua Kelurahan	Persentase Pengawasan Penggunaan Sarana Pertanian	100	%	135.000.000	
	Pengawasan Penggunaan Sarana Pendukung Pertanian sesuai dengan Komoditas, Teknologi dan Spesifik Lokasi	Kota Banjar, Semua Kecamatan, Semua Kelurahan	Jumlah Pengawasan Penggunaan Sarana Pendukung Pertanian Sesuai dengan Komoditas, Teknologi dan Spesifik Lokasi	1	Laporan	55.000.000		Pengawasan Penggunaan Sarana Pendukung Pertanian sesuai dengan Komoditas, Teknologi dan Spesifik Lokasi	Kota Banjar, Semua Kecamatan, Semua Kelurahan	Jumlah Pengawasan Penggunaan Sarana Pendukung Pertanian Sesuai dengan Komoditas, Teknologi dan Spesifik Lokasi	1	Laporan	55.000.000	
	Pendampingan Penggunaan Sarana Pendukung Pertanian	Kota Banjar, Semua Kecamatan, Semua Kelurahan	Jumlah Pendampingan Penggunaan Sarana Pendukung Pertanian	1	Laporan	80.000.000		Pendampingan Penggunaan Sarana Pendukung Pertanian	Kota Banjar, Semua Kecamatan, Semua Kelurahan	Jumlah Pendampingan Penggunaan Sarana Pendukung Pertanian	1	Laporan	80.000.000	
	Pengelolaan Sumber Daya Genetik (SDG) Hewan, Tumbuhan, dan Mikro Organisme Kewenangan Kabupaten/Kota	Kota Banjar, Semua Kecamatan, Semua Kelurahan	Persentase Sumber Daya Genetik (SDG) Hewan, Tumbuhan, dan Mikro Organisme Kewenangan Kabupaten/Kota yang dikelola	100	%	800.800.000		Pengelolaan Sumber Daya Genetik (SDG) Hewan, Tumbuhan, dan Mikro Organisme Kewenangan Kabupaten/Kota	Kota Banjar, Semua Kecamatan, Semua Kelurahan	Persentase Sumber Daya Genetik (SDG) Hewan, Tumbuhan, dan Mikro Organisme Kewenangan Kabupaten/Kota yang dikelola	100	%	800.800.000	
	Penjaminan Kemurnian dan Kelestarian SDG Tanaman	Kota Banjar, Semua Kecamatan, Semua Kelurahan	Jumlah SDG tanaman yang dilakukan pelestarian dan pemurnian	6	VUB	800.800.000		Penjaminan kemurnian dan kelestarian SDG Hewan/ Tanaman	Kota Banjar, Semua Kecamatan, Semua Kelurahan	Jumlah SDG hewan dan tanaman yang dilakukan pelestarian dan pemurnian	6	VUB	800.800.000	
	Penyediaan Benih/Bibit Ternak dan Hijauan Pakan Ternak yang Sumbernya dalam 1 (satu) Daerah Kabupaten/Kota Lain	Kota Banjar, Semua Kecamatan, Semua Kelurahan	Persentase Benih/Bibit Ternak dan Hijauan Pakan Ternak yang Sumbernya dalam 1 (satu) Daerah Kabupaten/Kota Lain yang tersedia	100	%	416.600.000		Penyediaan Benih/Bibit Ternak dan Hijauan Pakan Ternak yang Sumbernya dalam 1 (satu) Daerah Kabupaten/Kota Lain	Kota Banjar, Semua Kecamatan, Semua Kelurahan	Persentase Benih/Bibit Ternak dan Hijauan Pakan Ternak yang Sumbernya dalam 1 (satu) Daerah Kabupaten/Kota Lain yang tersedia	100	%	346.600.000	
	Pengadaan Bibit Ternak yang Sumbernya dari Daerah Kabupaten/Kota Lain	Kota Banjar, Semua Kecamatan, Semua Kelurahan	Jumlah Bibit Ternak yang Sumbernya dari Daerah Kabupaten/Kota Lain	330	Ekor	416.600.000		Pengadaan Bibit Ternak yang Sumbernya dari Daerah Kabupaten/Kota Lain	Kota Banjar, Semua Kecamatan, Semua Kelurahan	Jumlah Bibit Ternak yang Sumbernya dari Daerah Kabupaten/Kota Lain	330	Ekor	416.600.000	
	Pengadaan Benih Ternak yang Sumbernya dari Daerah Kabupaten/Kota Lain	Kota Banjar, Semua Kecamatan, Semua Kelurahan	Jumlah Benih Ternak yang Sumbernya dari Daerah Kabupaten/Kota Lain	460	Dosis	-		Pengadaan Benih Ternak yang Sumbernya dari Daerah Kabupaten/Kota Lain	Kota Banjar, Semua Kecamatan, Semua Kelurahan	Jumlah Benih Ternak yang Sumbernya dari Daerah Kabupaten/Kota Lain	460	Dosis	70.000.000	
<b>8</b>	<b>Program Penyediaan Dan Pengembangan Prasarana Pertanian</b>	<b>Kota Banjar, Semua Kecamatan, Semua Kelurahan</b>	<b>Persentase prasarana yang digunakan</b>	<b>100</b>	<b>%</b>	<b>484.600.000</b>	<b>8</b>	<b>Program Penyediaan Dan Pengembangan Prasarana Pertanian</b>	<b>Kota Banjar, Semua Kecamatan, Semua Kelurahan</b>	<b>Persentase prasarana yang digunakan</b>	<b>100</b>	<b>%</b>	<b>484.600.000</b>	
	Pengembangan Prasarana Pertanian	Kota Banjar, Semua Kecamatan, Semua Kelurahan	Persentase Prasarana Pertanian yang dikembangkan	100	%	80.000.000		Pengembangan Prasarana Pertanian	Kota Banjar, Semua Kecamatan, Semua Kelurahan	Persentase Prasarana Pertanian yang dikembangkan	100	%	80.000.000	

No.	RKPD						Hasil Analisis Kebutuhan						Catatan Penting			
	Program/ Kegiatan/Sub Kegiatan		Lokasi	Indikator kinerja	Target capaian		Pagu indikatif (Rp.00)	Program/ Kegiatan/SubKegiatan		Lokasi	Indikator kinerja	Target capaian		Kebutuhan Dana (Rp.00)		
		Koordinasi dan Sinkronisasi Prasarana Pendukung Pertanian lainnya	Kota Banjar, Semua Kecamatan, Semua Kelurahan	Jumlah Koordinasi dan Sinkronisasi Prasarana Pendukung Pertanian Lainnya	1	Laporan	55.000.000			Koordinasi dan Sinkronisasi Prasarana Pendukung Pertanian lainnya	Kota Banjar, Semua Kecamatan, Semua Kelurahan	Jumlah Koordinasi dan Sinkronisasi Prasarana Pendukung Pertanian Lainnya	1	Laporan	55.000.000	
		Penyusunan Peta kawasan Lahan dan lahan cadangan Pertanian Pangan Berkelanjutan di Kabupaten/kota	Kota Banjar, Semua Kecamatan, Semua Kelurahan	Peta Lahan Pertanian Pangan Berkelanjutan/LP2B	1	Dokumen	25.000.000			Penyusunan Peta kawasan Lahan dan lahan cadangan Pertanian Pangan Berkelanjutan di Kabupaten/kota	Kota Banjar, Semua Kecamatan, Semua Kelurahan	Peta Lahan Pertanian Pangan Berkelanjutan/LP2B	1	Dokumen	25.000.000	
		Pembangunan Prasarana Pertanian	Kota Banjar, Semua Kecamatan, Semua Kelurahan	Persentase Prasarana Pertanian yang dibangun	100	%	404.600.000			Pembangunan Prasarana Pertanian	Kota Banjar, Semua Kecamatan, Semua Kelurahan	Persentase Prasarana Pertanian yang dibangun	100	%	404.600.000	
		Pembangunan, Rehabilitasi dan Pemeliharaan Jalan Usaha Tani	Kota Banjar, Semua Kecamatan, Semua Kelurahan	Jalan Usaha Tani yang Dibangun, Direhabilitasi dan Dipelihara	1	Unit	154.600.000			Pembangunan, Rehabilitasi dan Pemeliharaan Jalan Usaha Tani	Kota Banjar, Semua Kecamatan, Semua Kelurahan	Jalan Usaha Tani yang Dibangun, Direhabilitasi dan Dipelihara	1	Unit	154.600.000	
		Pembangunan, Rehabilitasi dan Pemeliharaan Balai Penyuluh di Kecamatan serta sarana pendukungnya	Kota Banjar, Semua Kecamatan, Semua Kelurahan	Jumlah Balai Penyuluh di Kecamatan serta Sarana Pendukungnya yang Dibangun, Direhabilitasi dan Dipelihara	1	Unit	250.000.000			Pembangunan, Rehabilitasi dan Pemeliharaan Balai Penyuluh di Kecamatan serta sarana pendukungnya	Kota Banjar, Semua Kecamatan, Semua Kelurahan	Jumlah Balai Penyuluh di Kecamatan serta Sarana Pendukungnya yang Dibangun, Direhabilitasi dan Dipelihara	1	Unit	250.000.000	
<b>9</b>		<b>Program Pengendalian Kesehatan Hewan Dan Kesehatan Masyarakat Veteriner</b>	<b>Kota Banjar, Semua Kecamatan, Semua Kelurahan</b>	<b>Persentase Penurunan kejadian dan jumlah kasus penyakit hewan menular</b>	<b>6</b>	<b>%</b>	<b>315.000.000</b>	<b>9</b>		<b>Program Pengendalian Kesehatan Hewan Dan Kesehatan Masyarakat Veteriner</b>	<b>Kota Banjar, Semua Kecamatan, Semua Kelurahan</b>	<b>Persentase Penurunan kejadian dan jumlah kasus penyakit hewan menular</b>	<b>6</b>	<b>%</b>	<b>315.000.000</b>	
		Penjaminan Kesehatan Hewan, Penutupan dan Pembukaan Daerah Wabah Penyakit Hewan Menular Dalam Daerah Kabupaten/Kota	Kota Banjar, Semua Kecamatan, Semua Kelurahan	Persentase Kesehatan Hewan, Penutupan dan Pembukaan Daerah Wabah Penyakit Hewan Menular Dalam Daerah Kabupaten/Kota yang dijamin	100	%	202.600.000			Penjaminan Kesehatan Hewan, Penutupan dan Pembukaan Daerah Wabah Penyakit Hewan Menular Dalam Daerah Kabupaten/Kota	Kota Banjar, Semua Kecamatan, Semua Kelurahan	Persentase Kesehatan Hewan, Penutupan dan Pembukaan Daerah Wabah Penyakit Hewan Menular Dalam Daerah Kabupaten/Kota yang dijamin	100	%	202.600.000	
		Penanggulangan Daerah Terdampak Wabah Penyakit Hewan Menular	Kota Banjar, Semua Kecamatan, Semua Kelurahan	Jumlah Daerah Terdampak Wabah yang Terkendali	1	Laporan	152.600.000			Penanggulangan Daerah Terdampak Wabah Penyakit Hewan Menular	Kota Banjar, Semua Kecamatan, Semua Kelurahan	Jumlah Daerah Terdampak Wabah yang Terkendali	1	Laporan	152.600.000	
		Pemberantasan Penyakit Hewan Menular dan Zoonosis dalam 1 (satu) Daerah Kabupaten/Kota	Kota Banjar, Semua Kecamatan, Semua Kelurahan	Jumlah Wilayah atau kawasan yang mengalami penurunan kasus penyakit hewan menular dan zoonosis dalam 1 (satu) Daerah Kabupaten/Kota	1	Laporan	50.000.000			Pemberantasan Penyakit Hewan Menular dan Zoonosis dalam 1 (satu) Daerah Kabupaten/Kota	Kota Banjar, Semua Kecamatan, Semua Kelurahan	Jumlah Wilayah atau kawasan yang mengalami penurunan kasus penyakit hewan menular dan zoonosis dalam 1 (satu) Daerah Kabupaten/Kota	1	Laporan	50.000.000	
		Pengelolaan Pelayanan Jasa Laboratorium dan Jasa Medik Veteriner dalam Daerah Kabupaten/Kota	Kota Banjar, Semua Kecamatan, Semua Kelurahan	Persentase Pelayanan Jasa Laboratorium dan Jasa Medik Veteriner dalam Daerah	100	%	63.700.000			Pengelolaan Pelayanan Jasa Laboratorium dan Jasa Medik Veteriner dalam Daerah Kabupaten/Kota	Kota Banjar, Semua Kecamatan, Semua Kelurahan	Persentase Pelayanan Jasa Laboratorium dan Jasa Medik Veteriner dalam Daerah	100	%	63.700.000	

No.	RKPD						Hasil Analisis Kebutuhan						Catatan Penting		
	Program/ Kegiatan/Sub Kegiatan	Lokasi	Indikator kinerja	Target capaian		Pagu indikatif	Program/ Kegiatan/SubKegiatan	Lokasi	Indikator kinerja	Target capaian		Kebutuhan Dana			
						(Rp.00)						(Rp.00)			
			Kelurahan	Kabupaten/Kota yang dikelola					Kelurahan	Kabupaten/Kota yang dikelola					
		Penyediaan Pelayanan Jasa Medik Veteriner	Kota Banjar, Semua Kecamatan, Semua Kelurahan	Jumlah Pelayanan Jasa Medik Veteriner	1	Laporan	63.700.000			Penyediaan Pelayanan Jasa Medik Veteriner	Kota Banjar, Semua Kecamatan, Semua Kelurahan	Jumlah Pelayanan Jasa Medik Veteriner	1	Laporan	63.700.000
		Penerapan dan Pengawasan Persyaratan Teknis Kesehatan Masyarakat Veteriner	Kota Banjar, Semua Kecamatan, Semua Kelurahan	Persentase Persyaratan Teknis Kesehatan Masyarakat Veteriner yang diterapkan dan diawasi	100	%	48.700.000			Penerapan dan Pengawasan Persyaratan Teknis Kesehatan Masyarakat Veteriner	Kota Banjar, Semua Kecamatan, Semua Kelurahan	Persentase Persyaratan Teknis Kesehatan Masyarakat Veteriner yang diterapkan dan diawasi	100	%	48.700.000
		Pendampingan Unit Usaha Hewan dan Produk Hewan	Kota Banjar, Semua Kecamatan, Semua Kelurahan	Jumlah Pendampingan Unit Usaha Hewan dan Produk Hewan	1	Laporan	30.400.000			Pendampingan Unit Usaha Hewan dan Produk Hewan	Kota Banjar, Semua Kecamatan, Semua Kelurahan	Jumlah Pendampingan Unit Usaha Hewan dan Produk Hewan	1	Laporan	30.400.000
		Pengawasan Peredaran Hewan dan Produk Hewan	Kota Banjar, Semua Kecamatan, Semua Kelurahan	Jumlah Pengawasan Peredaran Hewan dan Produk Hewan	1	Laporan	18.300.000			Pengawasan Peredaran Hewan dan Produk Hewan	Kota Banjar, Semua Kecamatan, Semua Kelurahan	Jumlah Pengawasan Peredaran Hewan dan Produk Hewan	1	Laporan	18.300.000
<b>10</b>	<b>Program Pengendalian Dan Penanggulangan Bencana Pertanian</b>		<b>Kota Banjar, Semua Kecamatan, Semua Kelurahan</b>	<b>Cakupan Pengendalian dan Penanggulangan Bencana Pertanian</b>	<b>100</b>	<b>%</b>	<b>80.400.000</b>	<b>10</b>	<b>Program Pengendalian Dan Penanggulangan Bencana Pertanian</b>	<b>Kota Banjar, Semua Kecamatan, Semua Kelurahan</b>	<b>Cakupan Pengendalian dan Penanggulangan Bencana Pertanian</b>	<b>100</b>	<b>%</b>	<b>80.400.000</b>	
		Pengendalian dan Penanggulangan Bencana Pertanian Kabupaten/Kota	Kota Banjar, Semua Kecamatan, Semua Kelurahan	Persentase fasilitasi penanggulangan bencana	100	%	80.400.000			Pengendalian dan Penanggulangan Bencana Pertanian Kabupaten/Kota	Kota Banjar, Semua Kecamatan, Semua Kelurahan	Persentase fasilitasi penanggulangan bencana	100	%	80.400.000
		Pengendalian Organisme Pengganggu Tumbuhan (OPT) Tanaman Pangan, Hortikultura, dan Perkebunan	Kota Banjar, Semua Kecamatan, Semua Kelurahan	Jumlah Luas Serangan Organisme Pengganggu Tumbuhan (OPT) Tanaman Pangan, Hortikultura, dan Perkebunan yang Dikendalikan	150	Ha	30.400.000			Pengendalian Organisme Pengganggu Tumbuhan (OPT) Tanaman Pangan, Hortikultura, dan Perkebunan	Kota Banjar, Semua Kecamatan, Semua Kelurahan	Jumlah Luas Serangan Organisme Pengganggu Tumbuhan (OPT) Tanaman Pangan, Hortikultura, dan Perkebunan yang Dikendalikan	150	Ha	30.400.000
		Penanganan Dampak Perubahan Iklim (DPI) Tanaman Pangan, Hortikultura, dan Perkebunan	Kota Banjar, Semua Kecamatan, Semua Kelurahan	Jumlah Area Terdampak Perubahan Iklim (DPI) Tanaman Pangan, Hortikultura, dan Perkebunan yang Ditangani	1.000	Ha	50.000.000			Penanganan Dampak Perubahan Iklim (DPI) Tanaman Pangan, Hortikultura, dan Perkebunan	Kota Banjar, Semua Kecamatan, Semua Kelurahan	Jumlah Area Terdampak Perubahan Iklim (DPI) Tanaman Pangan, Hortikultura, dan Perkebunan yang Ditangani	1.000	Ha	50.000.000
<b>11</b>	<b>Program Penyuluhan Pertanian</b>		<b>Kota Banjar, Semua Kecamatan, Semua Kelurahan</b>	<b>Cakupan Penyuluhan Pertanian</b>	<b>100</b>	<b>%</b>	<b>379.770.000</b>	<b>11</b>	<b>Program Penyuluhan Pertanian</b>	<b>Kota Banjar, Semua Kecamatan, Semua Kelurahan</b>	<b>Cakupan Penyuluhan Pertanian</b>	<b>100</b>	<b>%</b>	<b>379.770.000</b>	

No.	RKPD						Hasil Analisis Kebutuhan						Catatan Penting
	Program/ Kegiatan/Sub Kegiatan	Lokasi	Indikator kinerja	Target capaian		Pagu indikatif	Program/ Kegiatan/SubKegiatan	Lokasi	Indikator kinerja	Target capaian		Kebutuhan Dana	
						(Rp.00)						(Rp.00)	
	Pelaksanaan Penyuluhan Pertanian	Kota Banjar, Semua Kecamatan, Semua Kelurahan	Persentase Pelaksanaan Penyuluhan Pertanian	100	%	379.770.000	Pelaksanaan Penyuluhan Pertanian	Kota Banjar, Semua Kecamatan, Semua Kelurahan	Persentase Pelaksanaan Penyuluhan Pertanian	100	%	379.770.000	
	Pengembangan Kapasitas Kelembagaan Petani di Kecamatan dan Desa	Kota Banjar, Semua Kecamatan, Semua Kelurahan	Jumlah Kelembagaan Petani di Kecamatan dan Desa yang Ditingkatkan Kapasitasnya	51	Unit	323.000.000	Pengembangan Kapasitas Kelembagaan Petani di Kecamatan dan Desa	Kota Banjar, Semua Kecamatan, Semua Kelurahan	Jumlah Kelembagaan Petani di Kecamatan dan Desa yang Ditingkatkan Kapasitasnya	51	Unit	323.000.000	
	Penyediaan dan Pemanfaatan Sarana dan Prasarana Penyuluhan Pertanian	Kota Banjar, Semua Kecamatan, Semua Kelurahan	Jumlah Sarana dan Prasarana Penyuluhan Pertanian	4	Unit	56.770.000	Penyediaan dan Pemanfaatan Sarana dan Prasarana Penyuluhan Pertanian	Kota Banjar, Semua Kecamatan, Semua Kelurahan	Jumlah Sarana dan Prasarana Penyuluhan Pertanian	4	Unit	56.770.000	
						<b>13.861.507.613</b>						<b>13.791.507.613</b>	

## **2.5. Penelaahan Usulan Program/Kegiatan/Sub Kegiatan Masyarakat**

Usulan program/kegiatan/sub kegiatan masyarakat didapatkan dari pelaksanaan Musyawarah Rencana Kerja Pemerintah Daerah di tingkat Kecamatan, forum perangkat daerah, Musyawarah perencanaan pembangunan kota serta Pokok-pokok pikiran Dewan Perwakilan Rakyat Daerah yang diusulkan atas hasil reses.

Pelaksanaan Musyawarah Rencana Kerja Pemerintah Daerah di tingkat Kecamatan menindaklanjuti Daftar Usulan Rencana Kerja Pemerintah Desa (DU-RKP Desa) serta Daftar Usulan Kelurahan.

Usulan Program/kegiatan/sub kegiatan tersebut sebagaimana tertuang dalam tabel sebagai berikut:

**Tabel. 2.9**

Usulan Program/kegiatan/sub kegiatan dari Para Pemangku Kepentingan Tahun 2024 Kota Banjar

<b>No</b>	<b>Urusan</b>	<b>Program/Kegiatan/sub kegiatan</b>	<b>Usulan</b>	<b>Lokasi</b>	<b>Besaran/Volume</b>	<b>Catatan</b>
<b>1</b>	<b>2</b>	<b>3</b>	<b>4</b>	<b>5</b>	<b>8</b>	<b>9</b>
1	Perikanan	Pengembangan Kapasitas Pembudi Daya Ikan Kecil	Bantuan Benih Ikan	Dusun sindangmulya RT 04 RW 09 Desa Kujangsari Kecamatan Langensari, Kota Banjar	1 Kelompok	Pokir
2	Perikanan	Pengembangan Kapasitas Pembudi Daya Ikan Kecil	Bantuan Benih Ikan	lingkungan Babakan RT 01 Rw 02 Kelurahan Muktisari Kecamatan Langensari, Kota Banjar	1 Kelompok	Pokir
3	Perikanan	Pengembangan Kapasitas Pembudi Daya Ikan Kecil	Bantuan Benih Ikan	lingk langen RT 03 RW 02 Kelurahan Muktisari Kecamatan Langensari, Kota Banjar	1 Kelompok	Pokir
4	Perikanan	Pengembangan Kapasitas Pembudi Daya Ikan Kecil	Bantuan Benih Ikan	Dusun kedungwaringin desa waringinsari kecamatan langensari, Kota Banjar	1 Kelompok	Pokir



No	Urusan	Program/Kegiatan/sub kegiatan	Usulan	Lokasi	Besaran/Volume	Catatan
5	Perikanan	Pengembangan Kapasitas Pembudi Daya Ikan Kecil	Bantuan Benih Ikan	kelompok ikan mina tani Dusun rancakole blok panjang RT 10 RW 02 Desa Mulyasari Kecamatan Langensari, Kota Banjar	1 Kelompok	Pokir
6	Perikanan	Pengembangan Kapasitas Pembudi Daya Ikan Kecil	Bantuan Benih Ikan	Desa Raharja dan Mekarharja, Kota Banjar	2 Kelompok	Pokir
7	Perikanan	Pengembangan Kapasitas Pembudi Daya Ikan Kecil	Bantuan Pakan Ikan	Desa Raharja, Kota Banjar	1 Kelompok	Pokir
8	Pertanian	Pengadaan Benih/Bibit Ternak yang Sumbernya dari Daerah Kabupaten/Kota Lain	Bantuan Bibit Ternak	Cijurey dan Kalapasabrang, Desa Kujangsari, Langensari, Kota Banjar	2 Kelompok (10 Ekor Sapi)	Pokir
9	Pertanian	Pengadaan Benih/Bibit Ternak yang Sumbernya dari Daerah Kabupaten/Kota Lain	Bantuan Bibit Ternak	Kelompok ternak domba di Kec. Banjar	4 Kelompok (20 Ekor Domba)	Pokir
10	Pertanian	Pengadaan Benih/Bibit Ternak yang Sumbernya dari Daerah Kabupaten/Kota Lain	Bantuan Bibit Ternak	Citangkolo, RT/RW 05/01, Kota Banjar	1 Kelompok (300 ekor ayam kampung)	Pokir

No	Urusan	Program/Kegiatan/sub kegiatan	Usulan	Lokasi	Besaran/Volume	Catatan
11	Perikanan	Pengembangan Kapasitas Pembudi Daya Ikan Kecil	Bantuan Benih Ikan	Lingkungan Margasari RW. 05 RW. 06, Bojongkantung, Langensari, Kota Banjar	2 Kelompok	Musren
12	Pertanian	Pembangunan, Rehabilitasi dan Pemeliharaan Jalan Usaha Tani	JUT	Dusun Sukahurip RT 05 RW 03 Desa Langensari (2 Titik sampai ke selatan pondok pesantren) akses masuk agrowisata alpukat pangeran, Kota Banjar	1 Unit	Musren
13	Perikanan	Pengembangan Kapasitas Pembudi Daya Ikan Kecil	Bantuan Benih Ikan	Lingkungan cibulan RW.04, Banjar, Kota Banjar	1 Kelompok	Musren
14	Perikanan	Pengembangan Kapasitas Pembudi Daya Ikan Kecil	Bantuan Benih Ikan	Dusun Pasirleutik RT 30 RW 12 Desa Mekarharja Kecamatan Purwaharja, Kota Banjar	1 Kelompok	Musren
15	Perikanan	Pengembangan Kapasitas Pembudi Daya Ikan Kecil	Bantuan Benih Ikan	Lingkungan pintusinga RT.02 RW.17, Banjar, Kota Banjar	1 Kelompok	Musren

No	Urusan	Program/Kegiatan/sub kegiatan	Usulan	Lokasi	Besaran/Volume	Catatan
16	Perikanan	Pengembangan Kapasitas Pembudi Daya Ikan Kecil	Bantuan Benih Ikan	1. Lingkungan Sukarame RW 25 (Kelompok Perikanan Randu Motekar) 2. Lingkungan Sumanding Kulon RW 18 3. Lingkungan Cimenyan II RT 03 RW 10 ( Mawar Asih), Kota Banjar	1 Kelompok	Musren
17	Perikanan	Pengembangan Kapasitas Pembudi Daya Ikan Kecil	Bantuan Pakan Ikan	1. Lingkungan Sukarame RW 25 (Randu Motekar) 2. Lingkungan Sumanding Kulon RW 18 3. Lingkungan Cimenyan II RT 03 RW 10, Kota Banjar	1 Kelompok	Musren
18	Perikanan	Pengembangan Kapasitas Pembudi Daya Ikan Kecil	Bantuan Benih Ikan	Desa Rejasari, Langensari, Kota Banjar	1 Kelompok	Musren
19	Perikanan	Pengembangan Kapasitas Pembudi Daya Ikan Kecil	Bantuan Pakan Ikan	Dusun Cimanggu RT 06 RW 01, Batulawang, Pataruman, Kota Banjar	1 Kelompok	Musren
20	Perikanan	Pengembangan Kapasitas Pembudi Daya Ikan Kecil	Bantuan Benih Ikan	Lingkungan cibulan RW.04, Banjar, Kota Banjar	1 Kelompok	Musren

No	Urusan	Program/Kegiatan/sub kegiatan	Usulan	Lokasi	Besaran/Volume	Catatan
21	Perikanan	Pengembangan Kapasitas Pembudi Daya Ikan Kecil	Bantuan Benih Ikan	Desa Neglasari, Banjar, Kota Banjar	1 Kelompok	Musren
22	Perikanan	Pengembangan Kapasitas Pembudi Daya Ikan Kecil	Bantuan Pakan Ikan	Desa Neglasari, Banjar, Kota Banjar	1 Kelompok	Musren
23	Perikanan	Pengembangan Kapasitas Pembudi Daya Ikan Kecil	Bantuan Benih Ikan	Desa Raharja, Purwaharja, Kota Banjar	2 Kelompok	Musren
24	Perikanan	Pengembangan Kapasitas Pembudi Daya Ikan Kecil	Bantuan Benih Ikan	RT 02 RW 02 Dusun Citangkolo ke RT 05 Rw 04 Dusun Cijurey RT 02 RW 08 Dusun Kalapasabrang RT0 2 RW 10 Dusun Sindangmulya Desa Kujangsari Kecamatan Langensari Kota Banjar. , Kota Banjar	1 Kelompok	Musren
25	Perikanan	Pengembangan Kapasitas Pembudi Daya Ikan Kecil	Bantuan Pakan Ikan	Desa Rejasari, Langensari, Kota Banjar	1 Kelompok	Musren
26	Perikanan	Pengembangan Kapasitas Pembudi Daya Ikan Kecil	Bantuan Benih Ikan	Lingk Parungsari RT 005 RW 002 dan Lingk Cikadu RT 024 RW 011 , Purwaharja Kota Banjar	1 Kelompok	Musren

## **BAB III**

### **TUJUAN DAN SASARAN PERANGKAT DAERAH**

#### **3.1. Telaahan Terhadap Kebijakan Nasional**

Dalam Penyusunan Rencana Kerja, arah kebijakan dan strategi Kementerian Pertanian harus mengacu kepada kebijakan dan strategi nasional. Dalam rancangan RPJMN 2019-2024, ada 11 prioritas nasional yaitu:

1. Reformasi Birokrasi dan Tata Kelola.
2. Pendidikan.
3. Kesehatan.
4. Penanggulangan kemiskinan.
5. Ketahanan Pangan.
6. Infrastruktur.
7. Iklim investasi dan iklim usaha.
8. Energi.
9. Lingkungan Hidup dan Pengelolaan Bencana.
10. Daerah tertinggal, terdepan, Terluar dan Pasca Konflik
11. Kebudayaan, kreativitas dan Inovasi Teknologi.

Dari 11 Prioritas nasional tersebut, yang terkait dengan Kementerian Pertanian adalah prioritas ke 5. yaitu **Ketahanan Pangan. Tema prioritas Ketahanan Pangan adalah peningkatan Ketahanan Pangan dan lanjutnya Revitalisasi Pertanian untuk mewujudkan Kemandirian Pangan, Peningkatan Daya Saing Produk Pertanian, Peningkatan Pendapatan Petani, serta Kelestarian lingkungan dan sumber daya alam.**

Disamping terlibat dalam pencapaian Prioritas Nasional (RPJMN 2019-2024) adalah pembangunan pertanian ditempatkan pada kelompok pembangunan Bidang Sumber Daya Alam dan Lingkungan Hidup dengan 7 Prioritas bidang yaitu:

1. Peningkatan Ketahanan Pangan dan Revitalisasi Pertanian, Perikanan dan Kehutanan.
2. Peningkatan Ketahanan dan Kemandirian Energi.
3. Peningkatan pengelolaan Sumber Daya Mineral dan Pertambangan.
4. Perbaikan Kualitas Lingkungan Hidup.
5. Peningkatan Konservasi dan Rehabilitasi Sumber Daya Hutan.

6. Peningkatan Pengelolaan Sumber Daya Hutan.
7. Peningkatan Kualitas Informasi Iklim dan Bencana Alam.

Dari 7 prioritas Bidang tersebut, yang terkait dengan Kementerian Pertanian utamanya adalah Peningkatan Ketahanan Pangan, dan Revitalisasi Pertanian, Perikanan, dan Kehutanan. Arah Kebijakan Kementerian Pertanian adalah:

1. Melanjutkan dan memantapkan kegiatan tahun sebelumnya yang terbukti sangat baik kinerja dan hasilnya, antara lain bantuan benih/bibit unggul, subsidi pupuk, alsintan, Sekolah Lapang Pengelolaan Tanaman Terpadu (SLPTT).
2. Melanjutkan dan memperkuat kegiatan yang berorientasi pemberdayaan masyarakat seperti Pengembangan Usaha Agribisnis Pedesaan (PUAP), Lembaga Mandiri yang Mengakar di Masyarakat (LM3), Sarjana Membangun Desa (SMD) dan Penggerak Membangun Desa (PMD), dan rekrutmen tenaga pendamping lapang guna mempercepat pertumbuhan industri pertanian di pedesaan.
3. Pemantapan swasembada kedelai, gandum, daging , telur, dan gula konsumsi melalui peningkatan produksi yang berkelanjutan.
4. Pencapaian swasembada kedelai, daging sapi, dan gula industri.
5. Peningkatan produksi susu segar, buah lokal dan produk-produk substitusi komoditas impor.
6. Peningkatan kualitas dan kuantitas public goods melalui perbaikan dan pengembangan infrastruktur pertanian seperti irigasi, embung, jalan desa, dan jalan usahatani.
7. Jaminan penguasaan lahan produktif.
8. Pembangunan sentra-sentra pupuk organik berbasis kelompok tani.
9. Penguatan kelembagaan perbenihan dan perbibitan nasional.
10. Pemberdayaan masyarakat petani miskin melalui bantuan sarana, pelatihan, dan pendampingan.
11. Penguatan akses petani terhadap iptek, pasar, dan permodalan bunga rendah.
12. Mendorong minat infestasi pertanian dan kemitraan usaha melalui promosi yang intensif dan dukungan iklim usaha yang kondusif.
13. Pembangunan kawasan komositas unggulan terpadu secara vertikal dan/ atau horizontal dengan konsolidasi usahatani produktif berbasis lembaga ekonomi mesyarakat yang berdaya saing tinggi di pasar lokal maupun internasional.

14. Pengembangan bio-energi berbasis bahan baku lokal terbarukan untuk memenuhi kebutuhan energi masyarakat khususnya di pedesaan dan mensubstitusi BBM.
15. Pengembangan diversifikasi pangan dan pembangunan lumbung pangan masyarakat untuk mengatasi rawan pangan dan stabilisasi harga di sentra produksi.
16. Peningkatan keseimbangan ekosistem dan pengendalian hama penyakit tumbuhan dan hewan secara terpadu.
17. Peningkatan perlindungan dan pendayagunaan plasma-nutfah nasional.
18. Penguatan sistem perkarantina pertanian.
19. Penelitian dan pengembangan berbasis sumberdaya spesifik lokasi (kearifan lokal) dan sesuai agro-ekosistem setempat dengan teknologi unggul yang berorientasi kebutuhan petani.
20. Pengembangan industri hilir pertanian di pedesaan yang berbasis kelompok tani untuk meningkatkan nilai tambah dan daya saing produk pertanian, membuka lapangan kerja, mengurangi kemiskinan, dan meningkatkan keseimbangan ekonomi desa-kota.
21. Berperan aktif dalam melahirkan kebijakan makro yang berpihak kepada petani seperti perlindungan tarif dan non tarif perdagangan internasional, penetapan Harga Pembelian Pemerintah (HPP), dan Harga Eceran Tertinggi (HET) pupuk bersubsidi.
22. Peningkatan promosi citra petani dan pertanian guna menumbuhkan minat generasi muda menjadi wirausahawan agribisnis.
23. Peningkatan dan penerapan manajemen pembangunan pertanian yang akuntabel dan good governance.

### 3.2. Tujuan Dan Sasaran Renja Perangkat Daerah

Perumusan tujuan dan sasaran Perangkat Daerah merupakan salah satu tahap penting dalam penyusunan Renja Perangkat Daerah. Perumusan tujuan dan sasaran yang terukur akan memberikan arah yang jelas bagaimana mencapai kinerja yang diharapkan dengan mengatasi berbagai permasalahan yang ada.

Untuk mewujudkan Visi dan melaksanakan Misi Pembangunan Daerah, Dinas Ketahanan Pangan, Pertanian dan Perikanan Kota Banjar menetapkan Tujuan dan Sasaran pembangunan Bidang Ketahanan Pangan, Pertanian dan Perikanan untuk tahun 2024.

Dalam perumusan sasaran ditetapkan pula indikator sasaran sesuai tugas pokok dan fungsi Perangkat Daerah. Yang dimaksud dengan indikator sasaran adalah ukuran tingkat keberhasilan pencapaian sasaran untuk diwujudkan pada tahun bersangkutan. Setiap indikator sasaran disertai dengan rencana tingkat capaian (targetnya) masing-masing.

Tujuan dan Sasaran Dinas Ketahanan Pangan, Pertanian Dan Perikanan di tetapkan untuk mendukung Tujuan dan Sasaran Kota Banjar yaitu :

**Tabel 3.1.** Tujuan dan Sasaran Strategis Kinerja Tahun 2024

<b>Kota Banjar</b>	<b>DKPPP</b>	<b>Indikator Kinerja DKPPP</b>	<b>Satuan</b>	<b>Target Kinerja DKPPP 2024</b>
Tujuan 1. Meningkatkan kualitas tata kelola pemerintahan	Tujuan 1. Meningkatnya Kualitas tata kelola Dinas	Nilai SAKIP Dinas	Skor	70,11
Sasaran 1.1. Terwujudnya Birokrasi Bersih dan Akuntabel	Sasaran 1.1. Meningkatnya Akuntabilitas Kinerja dan Keuangan Dinas	Persentase ketersediaan dokumen perencanaan, Pengukuran, Pelaporan dan Evaluasi	Persen	100
Tujuan 2. Membangun Perekonomian Masyarakat yang Maju dan Inklusi	Tujuan 2. Meningkatnya kesejahteraan petani	Kontribusi sektor pertanian dan perikanan terhadap PDRB	Persen	11,61
Sasaran 2.1. Meningkatnya Perekonomian Daerah di berbagai Sektor	Sasaran 2.1. Meningkatnya daya beli petani	Meningkatnya produksi hasil pertanian dan Perikanan	Persen	0,25



Kota Banjar		DKPPP	Indikator Kinerja DKPPP	Satuan	Target Kinerja DKPPP 2024
Tujuan 4. Menurunkan Angka Kemiskinan dan Pengangguran		Tujuan 3. Rasio Konsumsi terhadap Produksi Komoditas Pangan serta Stok Beras Pemerintah Daerah	Skor Pola Pangan Harapan (PPH) Konsumsi	Skor	95,2
			Skor Pola Pangan Harapan (PPH) Ketersediaan	Skor	83,31
Sasaran 4.3. Meningkatnya Ketahanan Pangan	Sasaran 3.1. Meningkatnya Diversifikasi Pangan	Jumlah Kelompok Masyarakat yang di berdayakan	Kelompok	3	
		Jumlah Cadangan Pangan Pemerintah Daerah	Ton	72,82	

### 3.3. Rencana Program/Kegiatan/Sub Kegiatan

Adapun Rencana Program/kegiatan/sub kegiatan prioritas pada Dinas Ketahanan Pangan, Pertanian dan Perikanan sebagaimana tersaji dalam **tabel 3.2** berikut:

**Tabel 3.2**

**Rumusan Rencana Program/kegiatan/sub kegiatan Perangkat Daerah Tahun 2024 dan Prakiraan Maju Tahun 2025 Kota Banjar**

Kode	Urusan / Bidang Urusan / Program / Kegiatan / Sub Kegiatan	Indikator Kinerja				Rencana Tahun 2024					Catatan Penting	Prakiraan Maju Rencana Tahun 2025				
		Capaian Program	Keluaran Sub Kegiatan	Hasil Kegiatan	Lokasi Output Kegiatan	Target Capaian Kinerja			Pagu Indikatif (Rp.)	Sumber Dana		Target Capaian Kinerja		Kebutuhan Dana/Pagu Indikatif (Rp.)		
						Program	Keluaran Sub Kegiatan	Hasil Kegiatan				Tolok Ukur	Target			
		DINAS KETAHANAN PANGAN, PERTANIAN DAN PERIKANAN								13.861.507.613,00					13.659.368.500,00	
2		URUSAN PEMERINTAHAN WAJIB YANG TIDAK BERKAITAN DENGAN PELAYANAN DASAR								10.586.787.613,00					10.627.668.500,00	
2	09	URUSAN PEMERINTAHAN BIDANG PANGAN								10.586.787.613,00					10.627.668.500,00	
2	09	01	PROGRAM PENUNJANG URUSAN PEMERINTAHAN DAERAH KABUPATEN/KOTA								10.287.457.613,00				10.328.118.500,00	
2	09	01	2.01	Perencanaan, Penganggaran, dan Evaluasi Kinerja Perangkat Daerah								16.000.000,00				16.000.000,00
2	09	01	2.01	0001	Penyusunan Dokumen Perencanaan Perangkat Daerah											
					Cakupan Penunjang Urusan Pemerintahan Daerah Kabupaten/Kota	Jumlah Dokumen Perencanaan Perangkat Daerah	Cakupan Perencanaan, Penganggaran, dan Evaluasi Kinerja Perangkat Daerah	- Kota Banjar, Semua Kecamatan, Semua Kel/Desa	100 Persen	2 Dokumen	100 Persen	4.000.000,00	Dana Transfer Umum-Dana Alokasi Umum	Jumlah Dokumen Perencanaan Perangkat Daerah	2 Dokumen	4.000.000,00
2	09	01	2.01	0002	Koordinasi dan Penyusunan Dokumen RKA-SKPD											
					Cakupan Penunjang Urusan Pemerintahan Daerah Kabupaten/Kota	Jumlah Dokumen RKA-SKPD dan Laporan Hasil Koordinasi Penyusunan Dokumen RKA-SKPD	Cakupan Perencanaan, Penganggaran, dan Evaluasi Kinerja Perangkat Daerah	- Kota Banjar, Semua Kecamatan, Semua Kel/Desa	100 Persen	1 Dokumen	100 Persen	2.000.000,00	Dana Transfer Umum-Dana Alokasi Umum	Jumlah Dokumen RKA-SKPD dan Laporan Hasil Koordinasi Penyusunan Dokumen RKA-SKPD	1 Dokumen	2.000.000,00
2	09	01	2.01	0003	Koordinasi dan Penyusunan Dokumen Perubahan RKA-SKPD											
					Cakupan Penunjang Urusan Pemerintahan Daerah Kabupaten/Kota	Jumlah Dokumen Perubahan RKA-SKPD dan Laporan Hasil Koordinasi Penyusunan Dokumen Perubahan RKA-SKPD	Cakupan Perencanaan, Penganggaran, dan Evaluasi Kinerja Perangkat Daerah	- Kota Banjar, Semua Kecamatan, Semua Kel/Desa	100 Persen	1 Dokumen	100 Persen	2.000.000,00	Dana Transfer Umum-Dana Alokasi Umum	Jumlah Dokumen Perubahan RKA-SKPD dan Laporan Hasil Koordinasi Penyusunan Dokumen Perubahan RKA-SKPD	1 Dokumen	2.000.000,00
2	09	01	2.01	0004	Koordinasi dan Penyusunan DPA-SKPD											

Kode	Urusan / Bidang Urusan / Program / Kegiatan / Sub Kegiatan	Indikator Kinerja			Rencana Tahun 2024						Catatan Penting	Prakiraan Maju Rencana Tahun 2025			
		Capaian Program	Keluaran Sub Kegiatan	Hasil Kegiatan	Lokasi Output Kegiatan	Target Capaian Kinerja			Pagu Indikatif (Rp.)	Sumber Dana		Target Capaian Kinerja		Kebutuhan Dana/Pagu Indikatif (Rp.)	
						Program	Keluaran Sub Kegiatan	Hasil Kegiatan				Tolok Ukur	Target		
		Cakupan Penunjang Urusan Pemerintahan Daerah Kabupaten/Kota	Jumlah Dokumen DPA-SKPD dan Laporan Hasil Koordinasi Penyusunan Dokumen DPA-SKPD	Cakupan Perencanaan, Penganggaran, dan Evaluasi Kinerja Perangkat Daerah	- Kota Banjar, Semua Kecamatan, Semua Kel/Desa	100 Persen	1 Dokumen	100 Persen	2.000.000,00	Dana Transfer Umum-Dana Alokasi Umum		Jumlah Dokumen DPA-SKPD dan Laporan Hasil Koordinasi Penyusunan Dokumen DPA-SKPD	1 Dokumen	2.000.000,00	
2	09	01	2.01	0005	Koordinasi dan Penyusunan Perubahan DPA- SKPD										
		Cakupan Penunjang Urusan Pemerintahan Daerah Kabupaten/Kota	Jumlah Dokumen Perubahan DPA-SKPD dan Laporan Hasil Koordinasi Penyusunan Dokumen Perubahan DPA-SKPD	Cakupan Perencanaan, Penganggaran, dan Evaluasi Kinerja Perangkat Daerah	- Kota Banjar, Semua Kecamatan, Semua Kel/Desa	100 Persen	1 Dokumen	100 Persen	2.000.000,00	Dana Transfer Umum-Dana Alokasi Umum		Jumlah Dokumen Perubahan DPA-SKPD dan Laporan Hasil Koordinasi Penyusunan Dokumen Perubahan DPA-SKPD	1 Dokumen	2.000.000,00	
2	09	01	2.01	0006	Koordinasi dan Penyusunan Laporan Capaian Kinerja dan Ikhtisar Realisasi Kinerja SKPD										
		Cakupan Penunjang Urusan Pemerintahan Daerah Kabupaten/Kota	Jumlah Laporan Capaian Kinerja dan Ikhtisar Realisasi Kinerja SKPD dan Laporan Hasil Koordinasi Penyusunan Laporan Capaian Kinerja dan Ikhtisar Realisasi Kinerja SKPD	Cakupan Perencanaan, Penganggaran, dan Evaluasi Kinerja Perangkat Daerah	- Kota Banjar, Semua Kecamatan, Semua Kel/Desa	100 Persen	1 Laporan	100 Persen	2.000.000,00	Dana Transfer Umum-Dana Alokasi Umum		Jumlah Laporan Capaian Kinerja dan Ikhtisar Realisasi Kinerja SKPD dan Laporan Hasil Koordinasi Penyusunan Laporan Capaian Kinerja dan Ikhtisar Realisasi Kinerja SKPD	1 Laporan	2.000.000,00	
2	09	01	2.01	0007	Evaluasi Kinerja Perangkat Daerah										
		Cakupan Penunjang Urusan Pemerintahan Daerah Kabupaten/Kota	Jumlah Laporan Evaluasi Kinerja Perangkat Daerah	Cakupan Perencanaan, Penganggaran, dan Evaluasi Kinerja Perangkat Daerah	- Kota Banjar, Semua Kecamatan, Semua Kel/Desa	100 Persen	4 Laporan	100 Persen	2.000.000,00	Dana Transfer Umum-Dana Alokasi Umum		Jumlah Laporan Evaluasi Kinerja Perangkat Daerah	4 Laporan	2.000.000,00	
2	09	01	2.02		Administrasi Keuangan Perangkat Daerah						9.107.024.878,00				9.107.118.500,00
2	09	01	2.02	0001	Penyediaan Gaji dan Tunjangan ASN										
		Cakupan Penunjang Urusan Pemerintahan Daerah Kabupaten/Kota	Jumlah Orang yang Menerima Gaji dan Tunjangan ASN	Cakupan administrasi keuangan Perangkat Daerah	- Kota Banjar, Semua Kecamatan, Semua Kel/Desa	100 Persen	65 Orang/bulan	100 Persen	9.105.024.878,00	Dana Transfer Umum-Dana Alokasi Umum		Jumlah Orang yang Menerima Gaji dan Tunjangan ASN	65 Orang/bulan	9.105.118.500,00	

Kode	Urusan / Bidang Urusan / Program / Kegiatan / Sub Kegiatan	Indikator Kinerja			Rencana Tahun 2024						Catatan Penting	Prakiraan Maju Rencana Tahun 2025				
		Capaian Program	Keluaran Sub Kegiatan	Hasil Kegiatan	Lokasi Output Kegiatan	Target Capaian Kinerja			Pagu Indikatif (Rp.)	Sumber Dana		Target Capaian Kinerja		Kebutuhan Dana/Pagu Indikatif (Rp.)		
						Program	Keluaran Sub Kegiatan	Hasil Kegiatan				Tolok Ukur	Target			
2	09	01	2.02	0005	Koordinasi dan Penyusunan Laporan Keuangan Akhir Tahun SKPD											
					Cakupan Penunjang Urusan Pemerintahan Daerah Kabupaten/Kota	Jumlah Laporan Keuangan Akhir Tahun SKPD dan Laporan Hasil Koordinasi Penyusunan Laporan Keuangan Akhir Tahun SKPD	Cakupan administrasi keuangan Perangkat Daerah	- Kota Banjar, Semua Kecamatan, Semua Kel/Desa	100 Persen	1 Laporan	100 Persen	2.000.000,00	Dana Transfer Umum-Dana Alokasi Umum	Jumlah Laporan Keuangan Akhir Tahun SKPD dan Laporan Hasil Koordinasi Penyusunan Laporan Keuangan Akhir Tahun SKPD	1 Laporan	2.000.000,00
2	09	01	2.03		Administrasi Barang Milik Daerah pada Perangkat Daerah						34.000.000,00				34.000.000,00	
2	09	01	2.03	0002	Pengamanan Barang Milik Daerah SKPD											
					Cakupan Penunjang Urusan Pemerintahan Daerah Kabupaten/Kota	Jumlah Dokumen Pengamanan Barang Milik Daerah SKPD	Cakupan Pelayanan Administrasi Barang Milik Daerah pada Perangkat Daerah	- Kota Banjar, Semua Kecamatan, Semua Kel/Desa	100 Persen	2 Dokumen	100 Persen	30.000.000,00	Dana Transfer Umum-Dana Alokasi Umum	Jumlah Dokumen Pengamanan Barang Milik Daerah SKPD	2 Dokumen	30.000.000,00
2	09	01	2.03	0005	Rekonsiliasi dan Penyusunan Laporan Barang Milik Daerah pada SKPD											
					Cakupan Penunjang Urusan Pemerintahan Daerah Kabupaten/Kota	Jumlah Laporan Rekonsiliasi dan Penyusunan Laporan Barang Milik Daerah pada SKPD	Cakupan Pelayanan Administrasi Barang Milik Daerah pada Perangkat Daerah	- Kota Banjar, Semua Kecamatan, Semua Kel/Desa	100 Persen	4 Laporan	100 Persen	2.000.000,00	Dana Transfer Umum-Dana Alokasi Umum	Jumlah Laporan Rekonsiliasi dan Penyusunan Laporan Barang Milik Daerah pada SKPD	4 Laporan	2.000.000,00
2	09	01	2.03	0006	Penatausahaan Barang Milik Daerah pada SKPD											
					Cakupan Penunjang Urusan Pemerintahan Daerah Kabupaten/Kota	Jumlah Laporan Penatausahaan Barang Milik Daerah pada SKPD	Cakupan Pelayanan Administrasi Barang Milik Daerah pada Perangkat Daerah	- Kota Banjar, Semua Kecamatan, Semua Kel/Desa	100 Persen	2 Laporan	100 Persen	2.000.000,00	Dana Transfer Umum-Dana Alokasi Umum	Jumlah Laporan Penatausahaan Barang Milik Daerah pada SKPD	2 Laporan	2.000.000,00
2	09	01	2.05		Administrasi Kepegawaian Perangkat Daerah						37.000.000,00				37.000.000,00	
2	09	01	2.05	0002	Pengadaan Pakaian Dinas beserta Atribut Kelengkapannya											
					Cakupan Penunjang Urusan Pemerintahan Daerah Kabupaten/Kota	Jumlah Paket Pakaian Dinas beserta Atribut Kelengkapan	Cakupan Administrasi Kepegawaian Perangkat Daerah	- Kota Banjar, Semua Kecamatan, Semua Kel/Desa	100 Persen	1 Paket	100 Persen	10.000.000,00	Dana Transfer Umum-Dana Alokasi Umum	Jumlah Paket Pakaian Dinas beserta Atribut Kelengkapan	1 Paket	10.000.000,00

Kode	Urusan / Bidang Urusan / Program / Kegiatan / Sub Kegiatan	Indikator Kinerja			Rencana Tahun 2024					Catatan Penting	Prakiraan Maju Rencana Tahun 2025					
		Capaian Program	Keluaran Sub Kegiatan	Hasil Kegiatan	Lokasi Output Kegiatan	Target Capaian Kinerja			Pagu Indikatif (Rp.)		Sumber Dana	Target Capaian Kinerja		Kebutuhan Dana/Pagu Indikatif (Rp.)		
						Program	Keluaran Sub Kegiatan	Hasil Kegiatan				Tolok Ukur	Target			
2	09	01	2.05	0004	Koordinasi dan Pelaksanaan Sistem Informasi Kepegawaian											
					Cakupan Penunjang Urusan Pemerintahan Daerah Kabupaten/Kota	Jumlah Dokumen Hasil Koordinasi dan Pelaksanaan Sistem Informasi Kepegawaian	Cakupan Administrasi Kepegawaian Perangkat Daerah	- Kota Banjar, Semua Kecamatan, Semua Kel/Desa	100 Persen	1 Dokumen	100 Persen	2.000.000,00	Dana Transfer Umum-Dana Alokasi Umum	Jumlah Dokumen Hasil Koordinasi dan Pelaksanaan Sistem Informasi Kepegawaian	1 Dokumen	2.000.000,00
2	09	01	2.05	0005	Monitoring, Evaluasi, dan Penilaian Kinerja Pegawai											
					Cakupan Penunjang Urusan Pemerintahan Daerah Kabupaten/Kota	Jumlah Dokumen Monitoring, Evaluasi, dan Penilaian Kinerja Pegawai	Cakupan Administrasi Kepegawaian Perangkat Daerah	- Kota Banjar, Semua Kecamatan, Semua Kel/Desa	100 Persen	1 Dokumen	100 Persen	2.000.000,00	Dana Transfer Umum-Dana Alokasi Umum	Jumlah Dokumen Monitoring, Evaluasi, dan Penilaian Kinerja Pegawai	1 Dokumen	2.000.000,00
2	09	01	2.05	0009	Pendidikan dan Pelatihan Pegawai Berdasarkan Tugas dan Fungsi											
					Cakupan Penunjang Urusan Pemerintahan Daerah Kabupaten/Kota	Jumlah Pegawai Berdasarkan Tugas dan Fungsi yang Mengikuti Pendidikan dan Pelatihan	Cakupan Administrasi Kepegawaian Perangkat Daerah	- Kota Banjar, Semua Kecamatan, Semua Kel/Desa	100 Persen	5 Orang	100 Persen	15.000.000,00	Dana Transfer Umum-Dana Alokasi Umum	Jumlah Pegawai Berdasarkan Tugas dan Fungsi yang Mengikuti Pendidikan dan Pelatihan	5 Orang	15.000.000,00
2	09	01	2.05	0011	Bimbingan Teknis Implementasi Peraturan Perundang-Undangan											
					Cakupan Penunjang Urusan Pemerintahan Daerah Kabupaten/Kota	Jumlah Orang yang Mengikuti Bimbingan Teknis Implementasi Peraturan Perundang-Undangan	Cakupan Administrasi Kepegawaian Perangkat Daerah	- Kota Banjar, Semua Kecamatan, Semua Kel/Desa	100 Persen	8 Orang	100 Persen	8.000.000,00	Dana Transfer Umum-Dana Alokasi Umum	Jumlah Orang yang Mengikuti Bimbingan Teknis Implementasi Peraturan Perundang-Undangan	8 Orang	8.000.000,00
2	09	01	2.06		Administrasi Umum Perangkat Daerah					312.000.000,00				312.000.000,00		
2	09	01	2.06	0001	Penyediaan Komponen Instalasi Listrik/Penerangan Bangunan Kantor											
					Cakupan Penunjang Urusan Pemerintahan Daerah Kabupaten/Kota	Jumlah Paket Komponen Instalasi Listrik/Penerangan Bangunan Kantor yang Disediakan	Cakupan Administrasi Umum Perangkat Daerah	- Kota Banjar, Semua Kecamatan, Semua Kel/Desa	100 Persen	12 Paket	100 Persen	10.000.000,00	Dana Transfer Umum-Dana Alokasi Umum	Jumlah Paket Komponen Instalasi Listrik/Penerangan Bangunan Kantor yang Disediakan	12 Paket	10.000.000,00
2	09	01	2.06	0002	Penyediaan Peralatan dan Perlengkapan Kantor											

Kode	Urusan / Bidang Urusan / Program / Kegiatan / Sub Kegiatan	Indikator Kinerja			Rencana Tahun 2024						Catatan Penting	Prakiraan Maju Rencana Tahun 2025		
		Capaian Program	Keluaran Sub Kegiatan	Hasil Kegiatan	Lokasi Output Kegiatan	Target Capaian Kinerja			Pagu Indikatif (Rp.)	Sumber Dana		Target Capaian Kinerja		Kebutuhan Dana/Pagu Indikatif (Rp.)
						Program	Keluaran Sub Kegiatan	Hasil Kegiatan				Tolok Ukur	Target	
		Cakupan Penunjang Urusan Pemerintahan Daerah Kabupaten/Kota	Jumlah Paket Peralatan dan Perlengkapan Kantor yang Disediakan	Cakupan Administrasi Umum Perangkat Daerah	- Kota Banjar, Semua Kecamatan, Semua Kel/Desa	100 Persen	12 Paket	100 Persen	60.000.000,00	Dana Transfer Umum-Dana Alokasi Umum		Jumlah Paket Peralatan dan Perlengkapan Kantor yang Disediakan	12 Paket	60.000.000,00
2	09	01	2.06	0003	Penyediaan Peralatan Rumah Tangga									
		Cakupan Penunjang Urusan Pemerintahan Daerah Kabupaten/Kota	Jumlah Paket Peralatan Rumah Tangga yang Disediakan	Cakupan Administrasi Umum Perangkat Daerah	- Kota Banjar, Semua Kecamatan, Semua Kel/Desa	100 Persen	12 Paket	100 Persen	10.000.000,00	Dana Transfer Umum-Dana Alokasi Umum		Jumlah Paket Peralatan Rumah Tangga yang Disediakan	12 Paket	10.000.000,00
2	09	01	2.06	0005	Penyediaan Barang Cetak dan Penggandaan									
		Cakupan Penunjang Urusan Pemerintahan Daerah Kabupaten/Kota	Jumlah Paket Barang Cetak dan Penggandaan yang Disediakan	Cakupan Administrasi Umum Perangkat Daerah	- Kota Banjar, Semua Kecamatan, Semua Kel/Desa	100 Persen	12 Paket	100 Persen	10.000.000,00	Dana Transfer Umum-Dana Alokasi Umum		Jumlah Paket Barang Cetak dan Penggandaan yang Disediakan	12 Paket	10.000.000,00
2	09	01	2.06	0006	Penyediaan Bahan Bacaan dan Peraturan Perundang-undangan									
		Cakupan Penunjang Urusan Pemerintahan Daerah Kabupaten/Kota	Jumlah Dokumen Bahan Bacaan dan Peraturan Perundang-Undangan yang Disediakan	Cakupan Administrasi Umum Perangkat Daerah	- Kota Banjar, Semua Kecamatan, Semua Kel/Desa	100 Persen	200 Dokumen	100 Persen	20.000.000,00	Dana Transfer Umum-Dana Alokasi Umum		Jumlah Dokumen Bahan Bacaan dan Peraturan Perundang-Undangan yang Disediakan	200 Dokumen	20.000.000,00
2	09	01	2.06	0009	Penyelenggaraan Rapat Koordinasi dan Konsultasi SKPD									
		Cakupan Penunjang Urusan Pemerintahan Daerah Kabupaten/Kota	Jumlah Laporan Penyelenggaraan Rapat Koordinasi dan Konsultasi SKPD	Cakupan Administrasi Umum Perangkat Daerah	- Kota Banjar, Semua Kecamatan, Semua Kel/Desa	100 Persen	12 Laporan	100 Persen	200.000.000,00	Dana Transfer Umum-Dana Alokasi Umum		Jumlah Laporan Penyelenggaraan Rapat Koordinasi dan Konsultasi SKPD	12 Laporan	200.000.000,00
2	09	01	2.06	0010	Penatausahaan Arsip Dinamis pada SKPD									
		Cakupan Penunjang Urusan Pemerintahan Daerah Kabupaten/Kota	Jumlah Dokumen Penatausahaan Arsip Dinamis pada SKPD	Cakupan Administrasi Umum Perangkat Daerah	- Kota Banjar, Semua Kecamatan, Semua Kel/Desa	100 Persen	0 Dokumen	100 Persen	2.000.000,00	Dana Transfer Umum-Dana Alokasi Umum		Jumlah Dokumen Penatausahaan Arsip Dinamis pada SKPD	0 Dokumen	2.000.000,00
2	09	01	2.07		Pengadaan Barang Milik Daerah Penunjang Urusan Pemerintah Daerah						31.000.000,00			52.000.000,00

Kode	Urusan / Bidang Urusan / Program / Kegiatan / Sub Kegiatan	Indikator Kinerja			Rencana Tahun 2024						Catatan Penting	Prakiraan Maju Rencana Tahun 2025				
		Capaian Program	Keluaran Sub Kegiatan	Hasil Kegiatan	Lokasi Output Kegiatan	Target Capaian Kinerja			Pagu Indikatif (Rp.)	Sumber Dana		Target Capaian Kinerja		Kebutuhan Dana/Pagu Indikatif (Rp.)		
						Program	Keluaran Sub Kegiatan	Hasil Kegiatan				Tolok Ukur	Target			
2	09	01	2.07	0005	Pengadaan Mebel											
					Cakupan Penunjang Urusan Pemerintahan Daerah Kabupaten/Kota	Jumlah Paket Mebel yang Disediakan	Cakupan Pengadaan Barang Milik Daerah Penunjang Urusan Pemerintah Daerah	- Kota Banjar, Semua Kecamatan, Semua Kel/Desa	100 Persen	1 Unit	100 Persen	10.000.000,00	Dana Transfer Umum-Dana Alokasi Umum	Jumlah Paket Mebel yang Disediakan	1 Unit	10.000.000,00
2	09	01	2.07	0006	Pengadaan Peralatan dan Mesin Lainnya											
					Cakupan Penunjang Urusan Pemerintahan Daerah Kabupaten/Kota	Jumlah Unit Peralatan dan Mesin Lainnya yang Disediakan	Cakupan Pengadaan Barang Milik Daerah Penunjang Urusan Pemerintah Daerah	- Kota Banjar, Semua Kecamatan, Semua Kel/Desa	100 Persen	3 Unit	100 Persen	21.000.000,00	Dana Transfer Umum-Dana Alokasi Umum	Jumlah Unit Peralatan dan Mesin Lainnya yang Disediakan	3 Unit	42.000.000,00
2	09	01	2.08		Penyediaan Jasa Penunjang Urusan Pemerintahan Daerah						530.432.735,00				550.000.000,00	
2	09	01	2.08	0002	Penyediaan Jasa Komunikasi, Sumber Daya Air dan Listrik											
					Cakupan Penunjang Urusan Pemerintahan Daerah Kabupaten/Kota	Jumlah Laporan Penyediaan Jasa Komunikasi, Sumber Daya Air dan Listrik yang Disediakan	Cakupan Penyediaan Jasa Penunjang Urusan Pemerintahan Daerah	- Kota Banjar, Semua Kecamatan, Semua Kel/Desa	100 Persen	12 Laporan	100 Persen	80.432.735,00	Dana Transfer Umum-Dana Alokasi Umum	Jumlah Laporan Penyediaan Jasa Komunikasi, Sumber Daya Air dan Listrik yang Disediakan	12 Laporan	100.000.000,00
2	09	01	2.08	0004	Penyediaan Jasa Pelayanan Umum Kantor											
					Cakupan Penunjang Urusan Pemerintahan Daerah Kabupaten/Kota	Jumlah Laporan Penyediaan Jasa Pelayanan Umum Kantor yang Disediakan	Cakupan Penyediaan Jasa Penunjang Urusan Pemerintahan Daerah	- Kota Banjar, Semua Kecamatan, Semua Kel/Desa	100 Persen	12 Laporan	100 Persen	450.000.000,00	Dana Transfer Umum-Dana Alokasi Umum	Jumlah Laporan Penyediaan Jasa Pelayanan Umum Kantor yang Disediakan	12 Laporan	450.000.000,00
2	09	01	2.09		Pemeliharaan Barang Milik Daerah Penunjang Urusan Pemerintahan Daerah						220.000.000,00				220.000.000,00	
2	09	01	2.09	0001	Penyediaan Jasa Pemeliharaan, Biaya Pemeliharaan, dan Pajak Kendaraan Perorangan Dinas atau Kendaraan Dinas Jabatan											
					Cakupan Penunjang Urusan Pemerintahan Daerah Kabupaten/Kota	Jumlah Kendaraan Perorangan Dinas atau Kendaraan Dinas Jabatan yang Dipelihara dan Dibayarkan Pajaknya	Cakupan Pemeliharaan Barang Milik Daerah Penunjang Urusan Pemerintahan Daerah	- Kota Banjar, Semua Kecamatan, Semua Kel/Desa	100 Persen	43 Unit	100 Persen	125.000.000,00	Dana Transfer Umum-Dana Alokasi Umum	Jumlah Kendaraan Perorangan Dinas atau Kendaraan Dinas Jabatan yang Dipelihara dan Dibayarkan Pajaknya	43 Unit	125.000.000,00

Kode	Urusan / Bidang Urusan / Program / Kegiatan / Sub Kegiatan	Indikator Kinerja			Rencana Tahun 2024					Catatan Penting	Prakiraan Maju Rencana Tahun 2025					
		Capaian Program	Keluaran Sub Kegiatan	Hasil Kegiatan	Lokasi Output Kegiatan	Target Capaian Kinerja			Pagu Indikatif (Rp.)		Sumber Dana	Target Capaian Kinerja		Kebutuhan Dana/Pagu Indikatif (Rp.)		
						Program	Keluaran Sub Kegiatan	Hasil Kegiatan				Tolok Ukur	Target			
2	09	01	2.09	0006	Pemeliharaan Peralatan dan Mesin Lainnya											
					Cakupan Penunjang Urusan Pemerintahan Daerah Kabupaten/Kota	Jumlah Peralatan dan Mesin Lainnya yang Dipelihara	Cakupan Pemeliharaan Barang Milik Daerah Penunjang Urusan Pemerintahan Daerah	- Kota Banjar, Semua Kecamatan, Semua Kel/Desa	100 Persen	10 Unit	100 Persen	20.000.000,00	Dana Transfer Umum-Dana Alokasi Umum	Jumlah Peralatan dan Mesin Lainnya yang Dipelihara	10 Unit	20.000.000,00
2	09	01	2.09	0009	Pemeliharaan/Rehabilitasi Gedung Kantor dan Bangunan Lainnya											
					Cakupan Penunjang Urusan Pemerintahan Daerah Kabupaten/Kota	Jumlah Gedung Kantor dan Bangunan Lainnya yang Dipelihara/Direhabilitasi	Cakupan Pemeliharaan Barang Milik Daerah Penunjang Urusan Pemerintahan Daerah	- Kota Banjar, Semua Kecamatan, Semua Kel/Desa	100 Persen	7 Unit	100 Persen	75.000.000,00	Dana Transfer Umum-Dana Alokasi Umum	Jumlah Gedung Kantor dan Bangunan Lainnya yang Dipelihara/Direhabilitasi	7 Unit	75.000.000,00
2	09	03			PROGRAM PENINGKATAN DIVERSIFIKASI DAN KETAHANAN PANGAN MASYARAKAT					219.330.000,00				209.550.000,00		
2	09	03	2.01		Penyediaan dan Penyaluran Pangan Pokok atau Pangan Lainnya sesuai dengan Kebutuhan Daerah Kabupaten/Kota dalam rangka Stabilisasi Pasokan dan Harga Pangan					89.330.000,00				99.550.000,00		
2	09	03	2.01	0010	Pengembangan Kelembagaan Distribusi Pangan Kabupaten/kota											
					Persentase ketersediaan pangan (Tersedianya cadangan beras/jagung sesuai kebutuhan)	Jumlah Kelembagaan Distribusi Pangan	Cakupan Penyediaan dan Penyaluran Pangan Pokok atau Pangan Lainnya sesuai dengan Kebutuhan Daerah Kabupaten /Kota dalam rangka stabilisasi Pasokan dan Harga Pangan	- Kota Banjar, Semua Kecamatan, Semua Kel/Desa	0,437 Persen	4 Unit	100 Persen	59.330.000,00	Dana Transfer Umum-Dana Alokasi Umum	Jumlah Kelembagaan Distribusi Pangan	4 Unit	59.550.000,00
2	09	03	2.01	0012	Penyediaan Informasi Harga Pangan Tingkat Produsen dan Konsumen Wilayah Kabupaten/Kota											



Kode	Urusan / Bidang Urusan / Program / Kegiatan / Sub Kegiatan	Indikator Kinerja			Rencana Tahun 2024						Catatan Penting	Prakiraan Maju Rencana Tahun 2025		
		Capaian Program	Keluaran Sub Kegiatan	Hasil Kegiatan	Lokasi Output Kegiatan	Target Capaian Kinerja			Pagu Indikatif (Rp.)	Sumber Dana		Target Capaian Kinerja		Kebutuhan Dana/Pagu Indikatif (Rp.)
						Program	Keluaran Sub Kegiatan	Hasil Kegiatan				Tolok Ukur	Target	
		Persentase ketersediaan pangan (Tersedianya cadangan beras/jagung sesuai kebutuhan)	Informasi harga pangan tingkat Produsen dan Konsumen wilayah Kabupaten/Kota	Cakupan Penyediaan dan Penyaluran Pangan Pokok atau Pangan Lainnya sesuai dengan Kebutjan Daerah Kabupaten /Kota dalam rangka stabilisasi Pasokan dan Harga Pangan	- Kota Banjar, Semua Kecamatan, Semua Kel/Desa	0,437 Persen	2 Laporan	100 Persen	30.000.000,00	Dana Transfer Umum-Dana Alokasi Umum		Informasi harga pangan tingkat Produsen dan Konsumen wilayah Kabupaten/Kota	2 Laporan	40.000.000,00
2	09	03	2.02	Pengelolaan dan Keseimbangan Cadangan Pangan Kabupaten/Kota					80.000.000,00					50.000.000,00
2	09	03	2.02	0004	Pemeliharaan Cadangan Pangan Pemerintah Kabupaten/Kota									
		Persentase ketersediaan pangan (Tersedianya cadangan beras/jagung sesuai kebutuhan)	Jumlah Cadangan Pangan Pemerintah Kabupaten/Kota yang Terpelihara	Cakupan Pengelolaan dan Keseimbangan Cadangan Pangan Kabupaten/Kota	- Kota Banjar, Semua Kecamatan, Semua Kel/Desa	0,437 Persen	5 Ton	100 Persen	80.000.000,00	Dana Transfer Umum-Dana Alokasi Umum		Jumlah Cadangan Pangan Pemerintah Kabupaten/Kota yang Terpelihara	5 Ton	50.000.000,00
2	09	03	2.04	Pelaksanaan Pencapaian Target Konsumsi Pangan Perkapita/Tahun sesuai dengan Angka Kecukupan Gizi					50.000.000,00					60.000.000,00
2	09	03	2.04	0002	Pemberdayaan Masyarakat dalam Penganekaragaman Konsumsi Pangan Berbasis Sumber Daya Lokal									
		Persentase ketersediaan pangan (Tersedianya cadangan beras/jagung sesuai kebutuhan)	Jumlah Pemberdayaan Kelompok Masyarakat dalam Penganekaragaman Konsumsi Pangan Berbasis Sumber Daya Lokal	Cakupan Pelaksanaan Pencapaian Target Konsumsi Pangan Perkapita/Tahun sesuai dengan Angka Kecukupan Gizi	- Kota Banjar, Semua Kecamatan, Semua Kel/Desa	0,437 Persen	1 Laporan	100 Persen	50.000.000,00	Dana Transfer Umum-Dana Alokasi Umum		Jumlah Pemberdayaan Kelompok Masyarakat dalam Penganekaragaman Konsumsi Pangan Berbasis Sumber Daya Lokal	1 Laporan	60.000.000,00
2	09	04	PROGRAM PENANGANAN KERAWANAN PANGAN					50.000.000,00						60.000.000,00
2	09	04	2.01	Penyusunan Peta Kerentanan dan Ketahanan Pangan Kecamatan					50.000.000,00					60.000.000,00
2	09	04	2.01	0001	Penyusunan, Pemutakhiran dan Analisis Peta Ketahanan dan Kerentanan Pangan									

Kode	Urusan / Bidang Urusan / Program / Kegiatan / Sub Kegiatan	Indikator Kinerja			Rencana Tahun 2024						Catatan Penting	Prakiraan Maju Rencana Tahun 2025				
		Capaian Program	Keluaran Sub Kegiatan	Hasil Kegiatan	Lokasi Output Kegiatan	Target Capaian Kinerja			Pagu Indikatif (Rp.)	Sumber Dana		Target Capaian Kinerja		Kebutuhan Dana/Pagu Indikatif (Rp.)		
						Program	Keluaran Sub Kegiatan	Hasil Kegiatan				Tolok Ukur	Target			
		Cakupan Penanganan Kerawanan Pangan	Peta dan Analisis Ketahanan dan Kerentanan Pangan yang Dimutakhirkan	Cakupan Penyusunan Peta Kerentanan dan Ketahanan Pangan Kecamatan	- Kota Banjar, Semua Kecamatan, Semua Kel/Desa	100 Persen	12 Dokumen	100 Persen	50.000.000,00	Dana Transfer Umum-Dana Alokasi Umum		Peta dan Analisis Ketahanan dan Kerentanan Pangan yang Dimutakhirkan	12 Dokumen	60.000.000,00		
2	09	05			PROGRAM PENGAWASAN KEAMANAN PANGAN				30.000.000,00					30.000.000,00		
2	09	05	2.01		Pelaksanaan Pengawasan Keamanan Pangan Segar Daerah Kabupaten/Kota				30.000.000,00					30.000.000,00		
2	09	05	2.01	0006	Rekomendasi Perizinan keamanan pangan segar asal tumbuhan											
					Cakupan Pengawasan Keamanan Pangan	Jumlah Rekomendasi Perizinan keamanan pangan segar asal tumbuhan	Cakupan pengawasan keamanan pangan segar	- Kota Banjar, Semua Kecamatan, Semua Kel/Desa	100 Persen	1 Dokumen	100 Persen	20.000.000,00	Dana Transfer Umum-Dana Alokasi Umum	Jumlah Rekomendasi Perizinan keamanan pangan segar asal tumbuhan	1 Dokumen	20.000.000,00
2	09	05	2.01	0007	Penyediaan Sarana Pengujian keamanan dan mutu pangan segar asal tumbuhan Daerah Kabupaten/Kota											
					Cakupan Pengawasan Keamanan Pangan	Jumlah sarana pengujian keamanan dan mutu pangan segar asal tumbuhan daerah kabupaten/kota	Cakupan pengawasan keamanan pangan segar	- Kota Banjar, Semua Kecamatan, Semua Kel/Desa	100 Persen	1 Dokumen	100 Persen	10.000.000,00	Dana Transfer Umum-Dana Alokasi Umum	Jumlah sarana pengujian keamanan dan mutu pangan segar asal tumbuhan daerah kabupaten/kota	1 Dokumen	10.000.000,00
3					URUSAN PEMERINTAHAN PILIHAN				3.274.720.000,00					3.031.700.000,00		
3	25				URUSAN PEMERINTAHAN BIDANG KELAUTAN DAN PERIKANAN				662.550.000,00					662.550.000,00		
3	25	04			PROGRAM PENGELOLAAN PERIKANAN BUDIDAYA				646.550.000,00					646.550.000,00		
3	25	04	2.02		Pemberdayaan Pembudi Daya Ikan Kecil				495.550.000,00					495.550.000,00		
3	25	04	2.02	0001	Pengembangan Kapasitas Pembudi Daya Ikan Kecil											
					Jumlah Total Produksi Perikanan (Tangkap dan Budidaya) kabupaten/kota (sumber data: one data KKP)	Jumlah Kelompok Pembudi Daya Ikan Kecil yang Mengikuti Pengembangan Kapasitas	Persentase Pembudi Daya Ikan Kecil yang diberdayakan	- Kota Banjar, Semua Kecamatan, Semua Kel/Desa	2,368.5 Ton	30 Kelompok	100 Persen	445.550.000,00	Dana Transfer Umum-Dana Alokasi Umum	Jumlah Kelompok Pembudi Daya Ikan Kecil yang Mengikuti Pengembangan Kapasitas	30 Kelompok	445.550.000,00
3	25	04	2.02	0004	Pemberian Pendampingan, Kemudahan Akses Ilmu Pengetahuan, Teknologi dan Informasi, serta Penyelenggaraan Pendidikan dan Pelatihan											

Kode	Urusan / Bidang Urusan / Program / Kegiatan / Sub Kegiatan	Indikator Kinerja			Rencana Tahun 2024						Catatan Penting	Prakiraan Maju Rencana Tahun 2025				
		Capaian Program	Keluaran Sub Kegiatan	Hasil Kegiatan	Lokasi Output Kegiatan	Target Capaian Kinerja			Pagu Indikatif (Rp.)	Sumber Dana		Target Capaian Kinerja		Kebutuhan Dana/Pagu Indikatif (Rp.)		
						Program	Keluaran Sub Kegiatan	Hasil Kegiatan				Tolok Ukur	Target			
		Jumlah Total Produksi Perikanan (Tangkap dan Budidaya) kabupaten/kota (sumber data: one data KKP)	Jumlah Kelompok Usaha yang Memperoleh Pendampingan, Kemudahan Akses Ilmu Pengetahuan, Teknologi dan Informasi, Serta Penyelenggaraan Pendidikan dan Pelatihan	Persentase Pembudi Daya Ikan Kecil yang diberdayakan	- Kota Banjar, Semua Kecamatan, Semua Kel/Desa	2,368.5 Ton	50 Kelompok	100 Persen	50.000.000,00	Dana Transfer Umum-Dana Alokasi Umum		Jumlah Kelompok Usaha yang Memperoleh Pendampingan, Kemudahan Akses Ilmu Pengetahuan, Teknologi dan Informasi, Serta Penyelenggaraan Pendidikan dan Pelatihan	50 Kelompok	50.000.000,00		
3	25	04	2.04		Pengelolaan Pembudidayaan Ikan				151.000.000,00					151.000.000,00		
3	25	04	2.04	0003	Penjaminan Ketersediaan Sarana Pembudidayaan Ikan dalam 1 (Satu) Daerah Kabupaten/Kota											
					Jumlah Total Produksi Perikanan (Tangkap dan Budidaya) kabupaten/kota (sumber data: one data KKP)	Jumlah Sarana Pembudidayaan Ikan dalam 1 (Satu) Daerah Kabupaten/Kota	Persentase Pembudidayaan Ikan yang dikelola	- Kota Banjar, Semua Kecamatan, Semua Kel/Desa	2,368.5 Ton	2 Unit	100 Persen	132.000.000,00	Dana Transfer Umum-Dana Alokasi Umum	Jumlah Sarana Pembudidayaan Ikan dalam 1 (Satu) Daerah Kabupaten/Kota	2 Unit	132.000.000,00
3	25	04	2.04	0005	Pembinaan dan Pemantauan Pembudidayaan Ikan di Darat											
					Jumlah Total Produksi Perikanan (Tangkap dan Budidaya) kabupaten/kota (sumber data: one data KKP)	Jumlah Pembudidaya yang Memperoleh Pembinaan dan Pemantauan Pembudidayaan Ikan di Darat	Persentase Pembudidayaan Ikan yang dikelola	- Kota Banjar, Semua Kecamatan, Semua Kel/Desa	2,368.5 Ton	60 Orang	100 Persen	19.000.000,00	Dana Transfer Umum-Dana Alokasi Umum	Jumlah Pembudidaya yang Memperoleh Pembinaan dan Pemantauan Pembudidayaan Ikan di Darat	60 Orang	19.000.000,00
3	25	06			PROGRAM PENGOLAHAN DAN PEMASARAN HASIL PERIKANAN				16.000.000,00					16.000.000,00		
3	25	06	2.03		Penyediaan dan Penyaluran Bahan Baku Industri Pengolahan Ikan dalam 1 (Satu) Daerah Kabupaten/ Kota				16.000.000,00					16.000.000,00		
3	25	06	2.03	0001	Peningkatan Ketersediaan Ikan untuk Konsumsi dan Usaha Pengolahan dalam 1 (Satu) Daerah Kabupaten/Kota											
					Cakupan Pengolahan Dan Pemasaran Hasil Perikanan	Jumlah Peningkatan Ketersediaan Ikan untuk Konsumsi dan Usaha Pengolahan Dalam 1 (Satu) Daerah Kabupaten/Kota	Persentase Penyediaan dan Penyaluran Bahan Baku Industri Pengolahan Ikan dalam 1 (satu) Daerah Kabupaten/ Kota	- Kota Banjar, Semua Kecamatan, Semua Kel/Desa	100 Persen	0,125 Ton	100 Persen	16.000.000,00	Dana Transfer Umum-Dana Alokasi Umum	Jumlah Peningkatan Ketersediaan Ikan untuk Konsumsi dan Usaha Pengolahan Dalam 1 (Satu) Daerah Kabupaten/Kota	0,125 Ton	16.000.000,00

Kode	Urusan / Bidang Urusan / Program / Kegiatan / Sub Kegiatan	Indikator Kinerja			Rencana Tahun 2024					Catatan Penting	Prakiraan Maju Rencana Tahun 2025					
		Capaian Program	Keluaran Sub Kegiatan	Hasil Kegiatan	Lokasi Output Kegiatan	Target Capaian Kinerja			Pagu Indikatif (Rp.)		Sumber Dana	Target Capaian Kinerja		Kebutuhan Dana/Pagu Indikatif (Rp.)		
						Program	Keluaran Sub Kegiatan	Hasil Kegiatan				Tolok Ukur	Target			
3	27				URUSAN PEMERINTAHAN BIDANG PERTANIAN								2.369.150.000,00			
3	27	02			PROGRAM PENYEDIAAN DAN PENGEMBANGAN SARANA PERTANIAN								1.371.100.000,00			
3	27	02	2.01		Pengawasan Penggunaan Sarana Pertanian								150.000.000,00			
3	27	02	2.01	0001	Pengawasan Penggunaan Sarana Pendukung Pertanian Sesuai dengan Komoditas, Teknologi dan Spesifik Lokasi											
					Produktivitas pertanian per hektar per tahun	Jumlah Pengawasan Penggunaan Sarana Pendukung Pertanian Sesuai dengan Komoditas, Teknologi dan Spesifik Lokasi	Persentase Pengawasan Penggunaan Sarana Pertanian	- Kota Banjar, Semua Kecamatan, Semua Kel/Desa	63.72 Ku/Ha	1 Laporan	100 Persen	55.000.000,00	Dana Transfer Umum-Dana Alokasi Umum	Jumlah Pengawasan Penggunaan Sarana Pendukung Pertanian Sesuai dengan Komoditas, Teknologi dan Spesifik Lokasi	1 Laporan	60.000.000,00
3	27	02	2.01	0002	Pendampingan Penggunaan Sarana Pendukung Pertanian											
					Produktivitas pertanian per hektar per tahun	Jumlah Pendampingan Penggunaan Sarana Pendukung Pertanian	Persentase Pengawasan Penggunaan Sarana Pertanian	- Kota Banjar, Semua Kecamatan, Semua Kel/Desa	63.72 Ku/Ha	1 Laporan	100 Persen	80.000.000,00	Dana Transfer Umum-Dana Alokasi Umum	Jumlah Pendampingan Penggunaan Sarana Pendukung Pertanian	1 Laporan	90.000.000,00
3	27	02	2.02		Pengelolaan Sumber Daya Genetik (SDG) Hewan, Tumbuhan, dan Mikro Organisme Kewenangan Kabupaten/Kota								802.500.000,00			
3	27	02	2.02	0004	Penjaminan Kemurnian dan Kelestarian SDG Tanaman											
					Produktivitas pertanian per hektar per tahun	Jumlah SDG tanaman yang dilakukan pelestarian dan pemurnian	Persentase Sumber Daya Genetik (SDG) Hewan, Tumbuhan, dan Mikro Organisme Kewenangan Kabupaten/Kota yang dikelola	- Kota Banjar, Semua Kecamatan, Semua Kel/Desa	63.72 Ku/Ha	6 Varietas Unggul Baru (VUB)	100 Persen	800.800.000,00	Dana Transfer Umum-Dana Alokasi Umum	Jumlah SDG tanaman yang dilakukan pelestarian dan pemurnian	6 Varietas Unggul Baru (VUB)	802.500.000,00
3	27	02	2.06		Penyediaan Benih/Bibit Ternak dan Hijauan Pakan Ternak yang Sumbernya dalam 1 (Satu) Daerah Kabupaten/Kota Lain								418.600.000,00			
3	27	02	2.06	0003	Pengadaan Bibit Ternak yang Sumbernya dari Daerah Kabupaten/Kota Lain											

Kode	Urusan / Bidang Urusan / Program / Kegiatan / Sub Kegiatan	Indikator Kinerja			Rencana Tahun 2024						Catatan Penting	Prakiraan Maju Rencana Tahun 2025			
		Capaian Program	Keluaran Sub Kegiatan	Hasil Kegiatan	Lokasi Output Kegiatan	Target Capaian Kinerja			Pagu Indikatif (Rp.)	Sumber Dana		Target Capaian Kinerja		Kebutuhan Dana/Pagu Indikatif (Rp.)	
						Program	Keluaran Sub Kegiatan	Hasil Kegiatan				Tolok Ukur	Target		
		Produktivitas pertanian per hektar per tahun	Jumlah bibit ternak yang sumbernya dari daerah kabupaten/kota lain	Persentase Benih/Bibit Ternak dan Hijauan Pakan Ternak yang Sumbernya dalam 1 (satu) Daerah Kabupaten/Kota Lain yang tersedia	- Kota Banjar, Semua Kecamatan, Semua Kel/Desa	63.72 Ku/Ha	330 Ekor	100 Persen	416.600.000,00	Dana Transfer Umum-Dana Alokasi Umum		Jumlah bibit ternak yang sumbernya dari daerah kabupaten/kota lain	330 Ekor	348.600.000,00	
3	27	02	2.06	0004	Pengadaan Benih Ternak yang Sumbernya dari Daerah Kabupaten/Kota Lain										
		Produktivitas pertanian per hektar per tahun	Jumlah benih ternak yang sumbernya dari daerah kabupaten/kota lain	Persentase Benih/Bibit Ternak dan Hijauan Pakan Ternak yang Sumbernya dalam 1 (satu) Daerah Kabupaten/Kota Lain yang tersedia	- Kota Banjar, Semua Kecamatan, Semua Kel/Desa	63.72 Ku/Ha	460 Dosis	100 Persen	0,00	Dana Transfer Umum-Dana Alokasi Umum		Jumlah benih ternak yang sumbernya dari daerah kabupaten/kota lain	460 Dosis	70.000.000,00	
3	27	03			PROGRAM PENYEDIAAN DAN PENGEMBANGAN PRASARANA PERTANIAN				484.600.000,00						219.850.000,00
3	27	03	2.01		Pengembangan Prasarana Pertanian				80.000.000,00						65.000.000,00
3	27	03	2.01	0003	Koordinasi dan Sinkronisasi Prasarana Pendukung Pertanian Lainnya										
		Persentase prasarana yang digunakan	Jumlah Koordinasi dan Sinkronisasi Prasarana Pendukung Pertanian Lainnya	Persentase Prasarana Pertanian yang dikembangkan	- Kota Banjar, Semua Kecamatan, Semua Kel/Desa	100 Persen	1 Laporan	100 Persen	55.000.000,00	Dana Transfer Umum-Dana Alokasi Umum		Jumlah Koordinasi dan Sinkronisasi Prasarana Pendukung Pertanian Lainnya	1 Laporan	65.000.000,00	
3	27	03	2.01	0016	Penyusunan Peta Kawasan, Lahan dan Lahan Cadangan Pertanian Pangan Berkelanjutan di Kabupaten/Kota										
		Persentase prasarana yang digunakan	Peta Lahan Pertanian Pangan Berkelanjutan/LP2B	Persentase Prasarana Pertanian yang dikembangkan	- Kota Banjar, Semua Kecamatan, Semua Kel/Desa	100 Persen	1 Dokumen	100 Persen	25.000.000,00	Dana Transfer Umum-Dana Alokasi Umum		Peta Lahan Pertanian Pangan Berkelanjutan/LP2B	1 Dokumen	0,00	

Kode	Urusan / Bidang Urusan / Program / Kegiatan / Sub Kegiatan	Indikator Kinerja			Rencana Tahun 2024					Catatan Penting	Prakiraan Maju Rencana Tahun 2025					
		Capaian Program	Keluaran Sub Kegiatan	Hasil Kegiatan	Lokasi Output Kegiatan	Target Capaian Kinerja			Pagu Indikatif (Rp.)		Sumber Dana	Target Capaian Kinerja		Kebutuhan Dana/Pagu Indikatif (Rp.)		
						Program	Keluaran Sub Kegiatan	Hasil Kegiatan				Tolok Ukur	Target			
3	27	03	2.02		Pembangunan Prasarana Pertanian					404.600.000,00				154.850.000,00		
3	27	03	2.02	0003	Pembangunan, Rehabilitasi dan Pemeliharaan Jalan Usaha Tani											
					Persentase prasarana yang digunakan	Jalan Usaha Tani yang Dibangun, Direhabilitasi dan Dipelihara	Persentase Prasarana Pertanian yang dibangun	- Kota Banjar, Semua Kecamatan, Semua Kel/Desa	100 Persen	1 Unit	100 Persen	154.600.000,00	Dana Transfer Umum-Dana Alokasi Umum	Jalan Usaha Tani yang Dibangun, Direhabilitasi dan Dipelihara	1 Unit	154.850.000,00
3	27	03	2.02	0008	Pembangunan, Rehabilitasi dan Pemeliharaan Balai Penyuluh di Kecamatan serta Sarana Pendukungnya											
					Persentase prasarana yang digunakan	Jumlah Balai Penyuluh di Kecamatan serta Sarana Pendukungnya yang Dibangun, Direhabilitasi dan Dipelihara	Persentase Prasarana Pertanian yang dibangun	- Kota Banjar, Semua Kecamatan, Semua Kel/Desa	100 Persen	1 Unit	100 Persen	250.000.000,00	Dana Transfer Umum-Dana Alokasi Umum	Jumlah Balai Penyuluh di Kecamatan serta Sarana Pendukungnya yang Dibangun, Direhabilitasi dan Dipelihara	1 Unit	0,00
3	27	04			PROGRAM PENGENDALIAN KESEHATAN HEWAN DAN KESEHATAN MASYARAKAT VETERINER					315.000.000,00				317.400.000,00		
3	27	04	2.01		Penjaminan Kesehatan Hewan, Penutupan dan Pembukaan Daerah Wabah Penyakit Hewan Menular Dalam daerah Kabupaten/Kota					202.600.000,00				202.950.000,00		
3	27	04	2.01	0003	Penanggulangan Daerah Terdampak Wabah Penyakit Hewan Menular											
					Persentase Penurunan kejadian dan jumlah kasus penyakit hewan menular	Jumlah Daerah Terdampak Wabah yang Terkendali	Persentase Kesehatan Hewan, Penutupan dan Pembukaan Daerah Wabah Penyakit Hewan Menular Dalam Daerah Kabupaten/Kota yang dijamin	- Kota Banjar, Semua Kecamatan, Semua Kel/Desa	6 Persen	1 Laporan	100 Persen	152.600.000,00	Dana Transfer Umum-Dana Alokasi Umum	Jumlah Daerah Terdampak Wabah yang Terkendali	1 Laporan	152.950.000,00
3	27	04	2.01	0008	Pemberantasan Penyakit Hewan Menular dan Zoonosis dalam 1 (satu) Daerah Kabupaten/Kota											
					Persentase Penurunan kejadian dan jumlah kasus penyakit hewan menular	Jumlah wilayah atau kawasan yang mengalami penurunan kasus penyakit hewan menular dan zoonosis dalam 1 (satu) Daerah Kabupaten/kota	Persentase Kesehatan Hewan, Penutupan dan Pembukaan Daerah Wabah Penyakit Hewan Menular Dalam Daerah Kabupaten/Kota yang dijamin	- Kota Banjar, Semua Kecamatan, Semua Kel/Desa	6 Persen	1 Laporan	100 Persen	50.000.000,00	Dana Transfer Umum-Dana Alokasi Umum	Jumlah wilayah atau kawasan yang mengalami penurunan kasus penyakit hewan menular dan zoonosis dalam 1 (satu) Daerah Kabupaten/kota	1 Laporan	50.000.000,00

Kode	Urusan / Bidang Urusan / Program / Kegiatan / Sub Kegiatan	Indikator Kinerja			Rencana Tahun 2024						Catatan Penting	Prakiraan Maju Rencana Tahun 2025				
		Capaian Program	Keluaran Sub Kegiatan	Hasil Kegiatan	Lokasi Output Kegiatan	Target Capaian Kinerja			Pagu Indikatif (Rp.)	Sumber Dana		Target Capaian Kinerja		Kebutuhan Dana/Pagu Indikatif (Rp.)		
						Program	Keluaran Sub Kegiatan	Hasil Kegiatan				Tolok Ukur	Target			
3	27	04	2.03		Pengelolaan Pelayanan Jasa Laboratorium dan Jasa Medik Veteriner dalam Daerah Kabupaten/Kota									64.000.000,00		
3	27	04	2.03	0002	Penyediaan Pelayanan Jasa Medik Veteriner											
					Persentase Penurunan kejadian dan jumlah kasus penyakit hewan menular	Jumlah Pelayanan Jasa Medik Veteriner	Persentase Pelayanan Jasa Laboratorium dan Jasa Medik Veteriner dalam Daerah Kabupaten/Kota yang dikelola	- Kota Banjar, Semua Kecamatan, Semua Kel/Desa	6 Persen	1 Laporan	100 Persen	63.700.000,00	Dana Transfer Umum-Dana Alokasi Umum	Jumlah Pelayanan Jasa Medik Veteriner	1 Laporan	64.000.000,00
3	27	04	2.04		Penerapan dan Pengawasan Persyaratan Teknis Kesehatan Masyarakat Veteriner									50.450.000,00		
3	27	04	2.04	0002	Pengawasan Peredaran Hewan dan Produk Hewan											
					Persentase Penurunan kejadian dan jumlah kasus penyakit hewan menular	Jumlah Pengawasan Peredaran Hewan dan Produk Hewan	Persentase Persyaratan Teknis Kesehatan Masyarakat Veteriner yang diterapkan dan diawasi	- Kota Banjar, Semua Kecamatan, Semua Kel/Desa	6 Persen	1 Laporan	100 Persen	18.300.000,00	Dana Transfer Umum-Dana Alokasi Umum	Jumlah Pengawasan Peredaran Hewan dan Produk Hewan	1 Laporan	20.000.000,00
3	27	04	2.04	0010	Pengawasan Unit Usaha Produk Hewan											
					Persentase Penurunan kejadian dan jumlah kasus penyakit hewan menular	Jumlah unit usaha produk hewan yang diawasi terhadap penerapan cara yang baik	Persentase Persyaratan Teknis Kesehatan Masyarakat Veteriner yang diterapkan dan diawasi	- Kota Banjar, Semua Kecamatan, Semua Kel/Desa	6 Persen	1 Unit Usaha	100 Persen	30.400.000,00	Dana Transfer Umum-Dana Alokasi Umum	Jumlah unit usaha produk hewan yang diawasi terhadap penerapan cara yang baik	1 Unit Usaha	30.450.000,00
3	27	05			PROGRAM PENGENDALIAN DAN PENANGGULANGAN BENCANA PERTANIAN									80.450.000,00		
3	27	05	2.01		Pengendalian dan Penanggulangan Bencana Pertanian Kabupaten/Kota									80.450.000,00		
3	27	05	2.01	0001	Pengendalian Organisme Pengganggu Tumbuhan (OPT) Tanaman Pangan, Hortikultura, dan Perkebunan											
					Cakupan Pengendalian dan Penanggulangan Bencana Pertanian	Jumlah Luas Serangan Organisme Pengganggu Tumbuhan (OPT) Tanaman Pangan, Hortikultura, dan Perkebunan yang Dikendalikan	Persentase fasilitasi penanggulangan bencana	- Kota Banjar, Semua Kecamatan, Semua Kel/Desa	100 Persen	150 Ha	100 Persen	30.400.000,00	Dana Transfer Umum-Dana Alokasi Umum	Jumlah Luas Serangan Organisme Pengganggu Tumbuhan (OPT) Tanaman Pangan, Hortikultura, dan Perkebunan yang Dikendalikan	150 Ha	30.450.000,00

Kode	Urusan / Bidang Urusan / Program / Kegiatan / Sub Kegiatan	Indikator Kinerja			Rencana Tahun 2024					Catatan Penting	Prakiraan Maju Rencana Tahun 2025					
		Capaian Program	Keluaran Sub Kegiatan	Hasil Kegiatan	Lokasi Output Kegiatan	Target Capaian Kinerja			Pagu Indikatif (Rp.)		Sumber Dana	Target Capaian Kinerja		Kebutuhan Dana/Pagu Indikatif (Rp.)		
						Program	Keluaran Sub Kegiatan	Hasil Kegiatan				Tolok Ukur	Target			
3	27	05	2.01	0002	Penanganan Dampak Perubahan Iklim (DPI) Tanaman Pangan, Hortikultura, dan Perkebunan											
					Cakupan Pengendalian dan Penanggulangan Bencana Pertanian	Jumlah Area Terdampak Perubahan Iklim (DPI) Tanaman Pangan, Hortikultura, dan Perkebunan yang Ditangani	Persentase fasilitasi penanggulangan bencana	- Kota Banjar, Semua Kecamatan, Semua Kel/Desa	100 Persen	1000 Ha	100 Persen	50.000.000,00	Dana Transfer Umum-Dana Alokasi Umum	Jumlah Area Terdampak Perubahan Iklim (DPI) Tanaman Pangan, Hortikultura, dan Perkebunan yang Ditangani	1000 Ha	50.000.000,00
3	27	07			PROGRAM PENYULUHAN PERTANIAN					379.770.000,00				380.350.000,00		
3	27	07	2.01		Pelaksanaan Penyuluhan Pertanian					379.770.000,00				380.350.000,00		
3	27	07	2.01	0002	Pengembangan Kapasitas Kelembagaan Petani di Kecamatan dan Desa											
					Cakupan Penyuluhan Pertanian	Jumlah Kelembagaan Petani di Kecamatan dan Desa yang Ditingkatkan Kapasitasnya	Persentase Pelaksanaan Penyuluhan Pertanian	- Kota Banjar, Semua Kecamatan, Semua Kel/Desa	100 Persen	51 Unit	100 Persen	323.000.000,00	Dana Transfer Umum-Dana Alokasi Umum	Jumlah Kelembagaan Petani di Kecamatan dan Desa yang Ditingkatkan Kapasitasnya	51 Unit	323.450.000,00
3	27	07	2.01	0003	Penyediaan dan Pemanfaatan Sarana dan Prasarana Penyuluhan Pertanian											
					Cakupan Penyuluhan Pertanian	Jumlah Sarana dan Prasarana Penyuluhan Pertanian	Persentase Pelaksanaan Penyuluhan Pertanian	- Kota Banjar, Semua Kecamatan, Semua Kel/Desa	100 Persen	4 Unit	100 Persen	56.770.000,00	Dana Transfer Umum-Dana Alokasi Umum	Jumlah Sarana dan Prasarana Penyuluhan Pertanian	4 Unit	56.900.000,00
<b>TOTAL</b>											<b>13.861.507.613,00</b>				<b>13.659.368.500,00</b>	



1. Faktor-faktor yang menjadi bahan pertimbangan terhadap rumusan program/kegiatan antara lain:
  - a. Pencapaian Misi dan Visi serta Tujuan dan Sasaran kepala Daerah.
  - b. Pencapaian kinerja pelayanan yang mengacu pada ketercapaian Indikator Kinerja Kunci (IKK)
  - c. Strategi dan arah kebijakan Rencana Strategis (Renstra) Tahun 2024-2026.
  - d. Usulan Musrenbang dari Kecamatan dan Pokir DPRD Kota Banjar.
2. Uraian garis besar mengenai rekapitulasi program/kegiatan tahun 2024.
  - a. Jumlah program/kegiatan.
    - Program yang direncanakan sebanyak 11 program
    - Kegiatan yang direncanakan sebanyak 26 kegiatan
    - Sub kegiatan yang direncanakan sebanyak 61 sub kegiatan
  - b. Sifat penyebaran lokasi program/kegiatan
    - Program/kegiatan yang tersebar ke berbagai kawasan adalah :
      - 1) Program "Penunjang Urusan Pemerintahan Daerah Kabupaten/Kota"
        - a) Kegiatan "Perencanaan, Penganggaran, dan Evaluasi Kinerja Perangkat Daerah"
        - b) Kegiatan "Administrasi Keuangan Perangkat Daerah"
        - c) Kegiatan "Administrasi Barang Milik Daerah pada Perangkat Daerah"
        - d) Kegiatan "Administrasi Kepegawaian Perangkat Daerah"
        - e) Kegiatan "Administrasi Umum Perangkat Daerah"
        - f) Kegiatan "Pengadaan Barang Milik Daerah Penunjang Urusan Pemerintah Daerah"
        - g) Kegiatan "Pengadaan Barang Milik Daerah Penunjang Urusan Pemerintah Daerah"
        - h) Kegiatan "Penyediaan Jasa Penunjang Urusan Pemerintahan Daerah"
        - i) Kegiatan "Pemeliharaan Barang Milik Daerah Penunjang Urusan Pemerintahan Daerah"
      - 2) Program "Peningkatan Diversifikasi Dan Ketahanan Pangan Masyarakat"

- a) Kegiatan "Penyediaan dan Penyaluran Pangan Pokok atau Pangan Lainnya sesuai dengan Kebutuhan Daerah Kabupaten/Kota dalam rangka Stabilisasi Pasokan dan Harga Pangan"
- b) Kegiatan "Pengelolaan dan Keseimbangan Cadangan Pangan Kabupaten/Kota"
- 3) Program "Penanganan Kerawanan Pangan"
  - a) Kegiatan "Penyusunan Peta Kerentanan dan Ketahanan Pangan Kecamatan"
- 4) Program "Pengawasan Keamanan Pangan"
  - a) Kegiatan "Pelaksanaan Pengawasan Keamanan Pangan Segar Daerah Kabupaten/Kota"
- 5) Program "Pengolahan Dan Pemasaran Hasil Perikanan"
  - a) Kegiatan "Penyediaan dan Penyaluran Bahan Baku Industri Pengolahan Ikan dalam 1 (satu) Daerah Kabupaten/ Kota"
- 6) Program "Penyediaan Dan Pengembangan Sarana Pertanian"
  - a) Kegiatan "Pengelolaan Sumber Daya Genetik (SDG) Hewan, Tumbuhan, dan Mikro Organisme Kewenangan Kabupaten/Kota"
  - b) Kegiatan "Penyediaan Benih/Bibit Ternak dan Hijauan Pakan Ternak yang Sumbernya dalam 1 (satu) Daerah Kabupaten/Kota Lain"
- 7) Program "Penyediaan Dan Pengembangan Prasarana Pertanian"
  - a) Kegiatan "Pengembangan Prasarana Pertanian"
  - b) Kegiatan "Pembangunan Prasarana Pertanian"
- 8) Program "Pengendalian Kesehatan Hewan Dan Kesehatan Masyarakat Veteriner"
  - a) Kegiatan "Penjaminan Kesehatan Hewan, Penutupan dan Pembukaan Daerah Wabah Penyakit Hewan Menular Dalam Daerah Kabupaten/Kota"
  - b) Kegiatan "Pengelolaan Pelayanan Jasa Laboratorium dan Jasa Medik Veteriner dalam Daerah Kabupaten/Kota"

- c) Kegiatan "Penerapan dan Pengawasan Persyaratan Teknis Kesehatan Masyarakat Veteriner"
- 9) Program "Pengendalian Dan Penanggulangan Bencana Pertanian"
  - a) Kegiatan "Pengendalian dan Penanggulangan Bencana Pertanian Kabupaten/Kota"
- 10) Program "Penyuluhan Pertanian"
  - a) Kegiatan "Pelaksanaan Penyuluhan Pertanian"

➤ Program/kegiatan yang terfokus pada kawasan atau kelompok masyarakat tertentu adalah:

- 1) Program Peningkatan Diversifikasi Dan Ketahanan Pangan Masyarakat"
  - a) Kegiatan "Pelaksanaan Pencapaian Target Konsumsi Pangan Perkapita/Tahun sesuai dengan Angka Kecukupan Gizi"
- 2) Program "Penyediaan Dan Pengembangan Sarana Pertanian"
  - a) Kegiatan "Pengawasan Penggunaan Sarana Pertanian"
- 3) Program "Pengelolaan Perikanan Budidaya"
  - a) Kegiatan "Pengelolaan Pembudidayaan Ikan"
  - b) Kegiatan "Pemberdayaan Pembudi Daya Ikan Kecil"

3. Total kebutuhan dana/pagu indikatif.

Total kebutuhan dana/pagu indikatif sebesar Rp. 13.861.507.613,- dengan rincian :

a. Pendapatan Asli Daerah Rp. 0 , terdiri dari :

- pajak daerah Rp. 0
- retribusi daerah Rp. 0
- hasil pengelolaan kekayaan daerah yang dipisahkan Rp. 0
- lain-lain pendapatan asli daerah yang sah Rp. 0

b. Dana Perimbangan Rp. 13.861.507.613,- terdiri dari:

- dana bagi hasil pajak/bagi hasil bukan pajak Rp. 0
- dana alokasi umum Rp. 13.861.507.613,-
- dana alokasi khusus Rp. 0,-

- c. Lain-lain pendapatan daerah yang sah Rp. 0, terdiri dari:
- pendapatan hibah Rp. 0
  - dana darurat Rp. 0
  - dana bagi hasil pajak dari provinsi dan pemerintah daerah lainnya Rp.0
  - dana penyesuaian dan otonomi khusus Rp. 0
  - bantuan keuangan dari provinsi atau pemerintah daerah lainnya Rp. 0
- d. Penerimaan pembiayaan Rp. 0

## BAB IV

### RENCANA KERJA DAN PENDANAAN PERANGKAT DAERAH

#### 4.1 Rencana Kerja Perangkat Daerah

Pada Dinas Ketahanan Pangan, Pertanian dan Perikanan Kota Banjar telah disusun rencana kerja perangkat daerah tahun 2024 yang terdiri dari 11 program, 26 kegiatan dan 61 sub kegiatan. Program yang akan dilaksanakan meliputi:

- 1) Program Penunjang Urusan Pemerintahan Daerah Kabupaten/Kota memiliki rencana anggaran sebesar Rp. 10.287.457.613,-
- 2) Program Peningkatan Diversifikasi Dan Ketahanan Pangan Masyarakat memiliki rencana anggaran sebesar Rp. 219.330.000,-
- 3) Program Penanganan Kerawanan Pangan memiliki rencana anggaran sebesar Rp. 50.000.000,-
- 4) Program Pengawasan Keamanan Pangan memiliki rencana anggaran sebesar Rp. 30.000.000,-
- 5) Program Pengelolaan Perikanan Budidaya memiliki rencana anggaran sebesar Rp. 646.550.000,-
- 6) Program Pengolahan Dan Pemasaran Hasil Perikanan memiliki rencana anggaran sebesar Rp. 16.000.000,-
- 7) Program Penyediaan Dan Pengembangan Sarana Pertanian memiliki rencana anggaran sebesar Rp. 1.352.400.000,-
- 8) Program Penyediaan Dan Pengembangan Prasarana Pertanian memiliki rencana anggaran sebesar Rp. 484.600.000,-
- 9) Program Pengendalian Kesehatan Hewan Dan Kesehatan Masyarakat Veteriner sebesar Rp. 315.000.000,-
- 10) Program Pengendalian Dan Penanggulangan Bencana Pertanian memiliki rencana anggaran sebesar Rp. 80.400.000,-
- 11) Program Penyuluhan Pertanian memiliki rencana anggaran sebesar Rp. 379.770.000,-

Uraian rencana kerja perangkat daerah dapat dilihat pada **tabel 4.1**.

**Tabel 4.1**

**Rencana Kerja dan Pendanaan Daerah Dinas Ketahanan Pangan, Pertanian dan Perikanan Kota Banjar Tahun 2024**

Kode	Urusan / Bidang Urusan / Program / Kegiatan / Sub Kegiatan	Indikator Kinerja			Rencana Tahun 2024						Catatan Penting	Prakiraan Maju Rencana Tahun 2025					
		Capaian Program	Keluaran Sub Kegiatan	Hasil Kegiatan	Lokasi Output Kegiatan	Target Capaian Kinerja			Pagu Indikatif (Rp.)	Sumber Dana		Target Capaian Kinerja		Kebutuhan Dana/Pagu Indikatif (Rp.)			
						Program	Keluaran Sub Kegiatan	Hasil Kegiatan				Tolok Ukur	Target				
		DINAS KETAHANAN PANGAN, PERTANIAN DAN PERIKANAN												13.659.368.500,00			
2		URUSAN PEMERINTAHAN WAJIB YANG TIDAK BERKAITAN DENGAN PELAYANAN DASAR												10.627.668.500,00			
2	09	URUSAN PEMERINTAHAN BIDANG PANGAN												10.627.668.500,00			
2	09	01	PROGRAM PENUNJANG URUSAN PEMERINTAHAN DAERAH KABUPATEN/KOTA												10.328.118.500,00		
2	09	01	2.01	Perencanaan, Penganggaran, dan Evaluasi Kinerja Perangkat Daerah												16.000.000,00	
2	09	01	2.01	0001	Penyusunan Dokumen Perencanaan Perangkat Daerah												
					Cakupan Penunjang Urusan Pemerintahan Daerah Kabupaten/Kota	Jumlah Dokumen Perencanaan Perangkat Daerah	Cakupan Perencanaan, Penganggaran, dan Evaluasi Kinerja Perangkat Daerah	- Kota Banjar, Semua Kecamatan, Semua Kel/Desa	100 Persen	2 Dokumen	100 Persen	4.000.000,00	Dana Transfer Umum-Dana Alokasi Umum	Jumlah Dokumen Perencanaan Perangkat Daerah	2 Dokumen	4.000.000,00	
2	09	01	2.01	0002	Koordinasi dan Penyusunan Dokumen RKA-SKPD												
					Cakupan Penunjang Urusan Pemerintahan Daerah Kabupaten/Kota	Jumlah Dokumen RKA-SKPD dan Laporan Hasil Koordinasi Penyusunan Dokumen RKA-SKPD	Cakupan Perencanaan, Penganggaran, dan Evaluasi Kinerja Perangkat Daerah	- Kota Banjar, Semua Kecamatan, Semua Kel/Desa	100 Persen	1 Dokumen	100 Persen	2.000.000,00	Dana Transfer Umum-Dana Alokasi Umum	Jumlah Dokumen RKA-SKPD dan Laporan Hasil Koordinasi Penyusunan Dokumen RKA-SKPD	1 Dokumen	2.000.000,00	
2	09	01	2.01	0003	Koordinasi dan Penyusunan Dokumen Perubahan RKA-SKPD												
					Cakupan Penunjang Urusan Pemerintahan Daerah Kabupaten/Kota	Jumlah Dokumen Perubahan RKA-SKPD dan Laporan Hasil Koordinasi Penyusunan Dokumen Perubahan RKA-SKPD	Cakupan Perencanaan, Penganggaran, dan Evaluasi Kinerja Perangkat Daerah	- Kota Banjar, Semua Kecamatan, Semua Kel/Desa	100 Persen	1 Dokumen	100 Persen	2.000.000,00	Dana Transfer Umum-Dana Alokasi Umum	Jumlah Dokumen Perubahan RKA-SKPD dan Laporan Hasil Koordinasi Penyusunan Dokumen Perubahan RKA-SKPD	1 Dokumen	2.000.000,00	
2	09	01	2.01	0004	Koordinasi dan Penyusunan DPA-SKPD												
					Cakupan Penunjang Urusan Pemerintahan Daerah Kabupaten/Kota	Jumlah Dokumen DPA-SKPD dan Laporan Hasil Koordinasi Penyusunan Dokumen DPA-SKPD	Cakupan Perencanaan, Penganggaran, dan Evaluasi Kinerja	- Kota Banjar, Semua Kecamatan, Semua Kel/Desa	100 Persen	1 Dokumen	100 Persen	2.000.000,00	Dana Transfer Umum-Dana Alokasi Umum	Jumlah Dokumen DPA-SKPD dan Laporan Hasil Koordinasi Penyusunan Dokumen DPA-SKPD	1 Dokumen	2.000.000,00	

Kode	Urusan / Bidang Urusan / Program / Kegiatan / Sub Kegiatan	Indikator Kinerja			Rencana Tahun 2024					Catatan Penting	Prakiraan Maju Rencana Tahun 2025					
		Capaian Program	Keluaran Sub Kegiatan	Hasil Kegiatan	Lokasi Output Kegiatan	Target Capaian Kinerja			Pagu Indikatif (Rp.)		Sumber Dana	Target Capaian Kinerja		Kebutuhan Dana/Pagu Indikatif (Rp.)		
						Program	Keluaran Sub Kegiatan	Hasil Kegiatan				Tolok Ukur	Target			
2	09	01	2.01	0005	Koordinasi dan Penyusunan Perubahan DPA- SKPD											
					Cakupan Penunjang Urusan Pemerintahan Daerah Kabupaten/Kota	Jumlah Dokumen Perubahan DPA-SKPD dan Laporan Hasil Koordinasi Penyusunan Dokumen Perubahan DPA-SKPD	Cakupan Perencanaan, Penganggaran, dan Evaluasi Kinerja Perangkat Daerah	- Kota Banjar, Semua Kecamatan, Semua Kel/Desa	100 Persen	1 Dokumen	100 Persen	2.000.000,00	Dana Transfer Umum-Dana Alokasi Umum	Jumlah Dokumen Perubahan DPA-SKPD dan Laporan Hasil Koordinasi Penyusunan Dokumen Perubahan DPA-SKPD	1 Dokumen	2.000.000,00
2	09	01	2.01	0006	Koordinasi dan Penyusunan Laporan Capaian Kinerja dan Ikhtisar Realisasi Kinerja SKPD											
					Cakupan Penunjang Urusan Pemerintahan Daerah Kabupaten/Kota	Jumlah Laporan Capaian Kinerja dan Ikhtisar Realisasi Kinerja SKPD dan Laporan Hasil Koordinasi Penyusunan Laporan Capaian Kinerja dan Ikhtisar Realisasi Kinerja SKPD	Cakupan Perencanaan, Penganggaran, dan Evaluasi Kinerja Perangkat Daerah	- Kota Banjar, Semua Kecamatan, Semua Kel/Desa	100 Persen	1 Laporan	100 Persen	2.000.000,00	Dana Transfer Umum-Dana Alokasi Umum	Jumlah Laporan Capaian Kinerja dan Ikhtisar Realisasi Kinerja SKPD dan Laporan Hasil Koordinasi Penyusunan Laporan Capaian Kinerja dan Ikhtisar Realisasi Kinerja SKPD	1 Laporan	2.000.000,00
2	09	01	2.01	0007	Evaluasi Kinerja Perangkat Daerah											
					Cakupan Penunjang Urusan Pemerintahan Daerah Kabupaten/Kota	Jumlah Laporan Evaluasi Kinerja Perangkat Daerah	Cakupan Perencanaan, Penganggaran, dan Evaluasi Kinerja Perangkat Daerah	- Kota Banjar, Semua Kecamatan, Semua Kel/Desa	100 Persen	4 Laporan	100 Persen	2.000.000,00	Dana Transfer Umum-Dana Alokasi Umum	Jumlah Laporan Evaluasi Kinerja Perangkat Daerah	4 Laporan	2.000.000,00
2	09	01	2.02		Administrasi Keuangan Perangkat Daerah					9.107.024.878,00				9.107.118.500,00		
2	09	01	2.02	0001	Penyediaan Gaji dan Tunjangan ASN											
					Cakupan Penunjang Urusan Pemerintahan Daerah Kabupaten/Kota	Jumlah Orang yang Menerima Gaji dan Tunjangan ASN	Cakupan administrasi keuangan Perangkat Daerah	- Kota Banjar, Semua Kecamatan, Semua Kel/Desa	100 Persen	65 Orang/bulan	100 Persen	9.105.024.878,00	Dana Transfer Umum-Dana Alokasi Umum	Jumlah Orang yang Menerima Gaji dan Tunjangan ASN	65 Orang/bulan	9.105.118.500,00
2	09	01	2.02	0005	Koordinasi dan Penyusunan Laporan Keuangan Akhir Tahun SKPD											
					Cakupan Penunjang Urusan Pemerintahan Daerah Kabupaten/Kota	Jumlah Laporan Keuangan Akhir Tahun SKPD dan Laporan Hasil Koordinasi Penyusunan Laporan	Cakupan administrasi keuangan Perangkat Daerah	- Kota Banjar, Semua Kecamatan, Semua Kel/Desa	100 Persen	1 Laporan	100 Persen	2.000.000,00	Dana Transfer Umum-Dana Alokasi Umum	Jumlah Laporan Keuangan Akhir Tahun SKPD dan Laporan Hasil Koordinasi Penyusunan Laporan	1 Laporan	2.000.000,00

Kode	Urusan / Bidang Urusan / Program / Kegiatan / Sub Kegiatan	Indikator Kinerja			Rencana Tahun 2024						Catatan Penting	Prakiraan Maju Rencana Tahun 2025				
		Capaian Program	Keluaran Sub Kegiatan	Hasil Kegiatan	Lokasi Output Kegiatan	Target Capaian Kinerja			Pagu Indikatif (Rp.)	Sumber Dana		Target Capaian Kinerja		Kebutuhan Dana/Pagu Indikatif (Rp.)		
						Program	Keluaran Sub Kegiatan	Hasil Kegiatan				Tolok Ukur	Target			
			Keuangan Akhir Tahun SKPD										Keuangan Akhir Tahun SKPD			
2	09	01	2.03		Administrasi Barang Milik Daerah pada Perangkat Daerah						34.000.000,00					34.000.000,00
2	09	01	2.03	0002	Pengamanan Barang Milik Daerah SKPD											
					Cakupan Penunjang Urusan Pemerintahan Daerah Kabupaten/Kota	Jumlah Dokumen Pengamanan Barang Milik Daerah SKPD	Cakupan Pelayanan Administrasi Barang Milik Daerah pada Perangkat Daerah	- Kota Banjar, Semua Kecamatan, Semua Kel/Desa	100 Persen	2 Dokumen	100 Persen	30.000.000,00	Dana Transfer Umum-Dana Alokasi Umum	Jumlah Dokumen Pengamanan Barang Milik Daerah SKPD	2 Dokumen	30.000.000,00
2	09	01	2.03	0005	Rekonsiliasi dan Penyusunan Laporan Barang Milik Daerah pada SKPD											
					Cakupan Penunjang Urusan Pemerintahan Daerah Kabupaten/Kota	Jumlah Laporan Rekonsiliasi dan Penyusunan Laporan Barang Milik Daerah pada SKPD	Cakupan Pelayanan Administrasi Barang Milik Daerah pada Perangkat Daerah	- Kota Banjar, Semua Kecamatan, Semua Kel/Desa	100 Persen	4 Laporan	100 Persen	2.000.000,00	Dana Transfer Umum-Dana Alokasi Umum	Jumlah Laporan Rekonsiliasi dan Penyusunan Laporan Barang Milik Daerah pada SKPD	4 Laporan	2.000.000,00
2	09	01	2.03	0006	Penatausahaan Barang Milik Daerah pada SKPD											
					Cakupan Penunjang Urusan Pemerintahan Daerah Kabupaten/Kota	Jumlah Laporan Penatausahaan Barang Milik Daerah pada SKPD	Cakupan Pelayanan Administrasi Barang Milik Daerah pada Perangkat Daerah	- Kota Banjar, Semua Kecamatan, Semua Kel/Desa	100 Persen	2 Laporan	100 Persen	2.000.000,00	Dana Transfer Umum-Dana Alokasi Umum	Jumlah Laporan Penatausahaan Barang Milik Daerah pada SKPD	2 Laporan	2.000.000,00
2	09	01	2.05		Administrasi Kepegawaian Perangkat Daerah						37.000.000,00					37.000.000,00
2	09	01	2.05	0002	Pengadaan Pakaian Dinas beserta Atribut Kelengkapannya											
					Cakupan Penunjang Urusan Pemerintahan Daerah Kabupaten/Kota	Jumlah Paket Pakaian Dinas beserta Atribut Kelengkapan	Cakupan Administrasi Kepegawaian Perangkat Daerah	- Kota Banjar, Semua Kecamatan, Semua Kel/Desa	100 Persen	1 Paket	100 Persen	10.000.000,00	Dana Transfer Umum-Dana Alokasi Umum	Jumlah Paket Pakaian Dinas beserta Atribut Kelengkapan	1 Paket	10.000.000,00
2	09	01	2.05	0004	Koordinasi dan Pelaksanaan Sistem Informasi Kepegawaian											



Kode	Urusan / Bidang Urusan / Program / Kegiatan / Sub Kegiatan	Indikator Kinerja			Rencana Tahun 2024						Catatan Penting	Prakiraan Maju Rencana Tahun 2025			
		Capaian Program	Keluaran Sub Kegiatan	Hasil Kegiatan	Lokasi Output Kegiatan	Target Capaian Kinerja			Pagu Indikatif (Rp.)	Sumber Dana		Target Capaian Kinerja		Kebutuhan Dana/Pagu Indikatif (Rp.)	
						Program	Keluaran Sub Kegiatan	Hasil Kegiatan				Tolok Ukur	Target		
		Cakupan Penunjang Urusan Pemerintahan Daerah Kabupaten/Kota	Jumlah Dokumen Hasil Koordinasi dan Pelaksanaan Sistem Informasi Kepegawaian	Cakupan Administrasi Kepegawaian Perangkat Daerah	- Kota Banjar, Semua Kecamatan, Semua Kel/Desa	100 Persen	1 Dokumen	100 Persen	2.000.000,00	Dana Transfer Umum-Dana Alokasi Umum		Jumlah Dokumen Hasil Koordinasi dan Pelaksanaan Sistem Informasi Kepegawaian	1 Dokumen	2.000.000,00	
2	09	01	2.05	0005	Monitoring, Evaluasi, dan Penilaian Kinerja Pegawai										
		Cakupan Penunjang Urusan Pemerintahan Daerah Kabupaten/Kota	Jumlah Dokumen Monitoring, Evaluasi, dan Penilaian Kinerja Pegawai	Cakupan Administrasi Kepegawaian Perangkat Daerah	- Kota Banjar, Semua Kecamatan, Semua Kel/Desa	100 Persen	1 Dokumen	100 Persen	2.000.000,00	Dana Transfer Umum-Dana Alokasi Umum		Jumlah Dokumen Monitoring, Evaluasi, dan Penilaian Kinerja Pegawai	1 Dokumen	2.000.000,00	
2	09	01	2.05	0009	Pendidikan dan Pelatihan Pegawai Berdasarkan Tugas dan Fungsi										
		Cakupan Penunjang Urusan Pemerintahan Daerah Kabupaten/Kota	Jumlah Pegawai Berdasarkan Tugas dan Fungsi yang Mengikuti Pendidikan dan Pelatihan	Cakupan Administrasi Kepegawaian Perangkat Daerah	- Kota Banjar, Semua Kecamatan, Semua Kel/Desa	100 Persen	5 Orang	100 Persen	15.000.000,00	Dana Transfer Umum-Dana Alokasi Umum		Jumlah Pegawai Berdasarkan Tugas dan Fungsi yang Mengikuti Pendidikan dan Pelatihan	5 Orang	15.000.000,00	
2	09	01	2.05	0011	Bimbingan Teknis Implementasi Peraturan Perundang-Undangan										
		Cakupan Penunjang Urusan Pemerintahan Daerah Kabupaten/Kota	Jumlah Orang yang Mengikuti Bimbingan Teknis Implementasi Peraturan Perundang-Undangan	Cakupan Administrasi Kepegawaian Perangkat Daerah	- Kota Banjar, Semua Kecamatan, Semua Kel/Desa	100 Persen	8 Orang	100 Persen	8.000.000,00	Dana Transfer Umum-Dana Alokasi Umum		Jumlah Orang yang Mengikuti Bimbingan Teknis Implementasi Peraturan Perundang-Undangan	8 Orang	8.000.000,00	
2	09	01	2.06		Administrasi Umum Perangkat Daerah						312.000.000,00				312.000.000,00
2	09	01	2.06	0001	Penyediaan Komponen Instalasi Listrik/Penerangan Bangunan Kantor										
		Cakupan Penunjang Urusan Pemerintahan Daerah Kabupaten/Kota	Jumlah Paket Komponen Instalasi Listrik/Penerangan Bangunan Kantor yang Disediakan	Cakupan Administrasi Umum Perangkat Daerah	- Kota Banjar, Semua Kecamatan, Semua Kel/Desa	100 Persen	12 Paket	100 Persen	10.000.000,00	Dana Transfer Umum-Dana Alokasi Umum		Jumlah Paket Komponen Instalasi Listrik/Penerangan Bangunan Kantor yang Disediakan	12 Paket	10.000.000,00	
2	09	01	2.06	0002	Penyediaan Peralatan dan Perlengkapan Kantor										
		Cakupan Penunjang Urusan Pemerintahan Daerah Kabupaten/Kota	Jumlah Paket Peralatan dan Perlengkapan Kantor yang Disediakan	Cakupan Administrasi Umum Perangkat Daerah	- Kota Banjar, Semua Kecamatan, Semua Kel/Desa	100 Persen	12 Paket	100 Persen	60.000.000,00	Dana Transfer Umum-Dana Alokasi Umum		Jumlah Paket Peralatan dan Perlengkapan Kantor yang Disediakan	12 Paket	60.000.000,00	
2	09	01	2.06	0003	Penyediaan Peralatan Rumah Tangga										

Kode	Urusan / Bidang Urusan / Program / Kegiatan / Sub Kegiatan	Indikator Kinerja			Rencana Tahun 2024							Catatan Penting	Prakiraan Maju Rencana Tahun 2025		
		Capaian Program	Keluaran Sub Kegiatan	Hasil Kegiatan	Lokasi Output Kegiatan	Target Capaian Kinerja			Pagu Indikatif (Rp.)	Sumber Dana	Target Capaian Kinerja		Kebutuhan Dana/Pagu Indikatif (Rp.)		
						Program	Keluaran Sub Kegiatan	Hasil Kegiatan			Tolok Ukur			Target	
		Cakupan Penunjang Urusan Pemerintahan Daerah Kabupaten/Kota	Jumlah Paket Peralatan Rumah Tangga yang Disediakan	Cakupan Administrasi Umum Perangkat Daerah	- Kota Banjar, Semua Kecamatan, Semua Kel/Desa	100 Persen	12 Paket	100 Persen	10.000.000,00	Dana Transfer Umum-Dana Alokasi Umum		Jumlah Paket Peralatan Rumah Tangga yang Disediakan	12 Paket	10.000.000,00	
2	09	01	2.06	0005	Penyediaan Barang Cetak dan Penggandaan										
		Cakupan Penunjang Urusan Pemerintahan Daerah Kabupaten/Kota	Jumlah Paket Barang Cetak dan Penggandaan yang Disediakan	Cakupan Administrasi Umum Perangkat Daerah	- Kota Banjar, Semua Kecamatan, Semua Kel/Desa	100 Persen	12 Paket	100 Persen	10.000.000,00	Dana Transfer Umum-Dana Alokasi Umum		Jumlah Paket Barang Cetak dan Penggandaan yang Disediakan	12 Paket	10.000.000,00	
2	09	01	2.06	0006	Penyediaan Bahan Bacaan dan Peraturan Perundang-undangan										
		Cakupan Penunjang Urusan Pemerintahan Daerah Kabupaten/Kota	Jumlah Dokumen Bahan Bacaan dan Peraturan Perundang-Undangan yang Disediakan	Cakupan Administrasi Umum Perangkat Daerah	- Kota Banjar, Semua Kecamatan, Semua Kel/Desa	100 Persen	200 Dokumen	100 Persen	20.000.000,00	Dana Transfer Umum-Dana Alokasi Umum		Jumlah Dokumen Bahan Bacaan dan Peraturan Perundang-Undangan yang Disediakan	200 Dokumen	20.000.000,00	
2	09	01	2.06	0009	Penyelenggaraan Rapat Koordinasi dan Konsultasi SKPD										
		Cakupan Penunjang Urusan Pemerintahan Daerah Kabupaten/Kota	Jumlah Laporan Penyelenggaraan Rapat Koordinasi dan Konsultasi SKPD	Cakupan Administrasi Umum Perangkat Daerah	- Kota Banjar, Semua Kecamatan, Semua Kel/Desa	100 Persen	12 Laporan	100 Persen	200.000.000,00	Dana Transfer Umum-Dana Alokasi Umum		Jumlah Laporan Penyelenggaraan Rapat Koordinasi dan Konsultasi SKPD	12 Laporan	200.000.000,00	
2	09	01	2.06	0010	Penatausahaan Arsip Dinamis pada SKPD										
		Cakupan Penunjang Urusan Pemerintahan Daerah Kabupaten/Kota	Jumlah Dokumen Penatausahaan Arsip Dinamis pada SKPD	Cakupan Administrasi Umum Perangkat Daerah	- Kota Banjar, Semua Kecamatan, Semua Kel/Desa	100 Persen	0 Dokumen	100 Persen	2.000.000,00	Dana Transfer Umum-Dana Alokasi Umum		Jumlah Dokumen Penatausahaan Arsip Dinamis pada SKPD	0 Dokumen	2.000.000,00	
2	09	01	2.07		Pengadaan Barang Milik Daerah Penunjang Urusan Pemerintah Daerah							31.000.000,00			52.000.000,00
2	09	01	2.07	0005	Pengadaan Mebel										
		Cakupan Penunjang Urusan Pemerintahan Daerah Kabupaten/Kota	Jumlah Paket Mebel yang Disediakan	Cakupan Pengadaan Barang Milik Daerah Penunjang Urusan Pemerintah Daerah	- Kota Banjar, Semua Kecamatan, Semua Kel/Desa	100 Persen	1 Unit	100 Persen	10.000.000,00	Dana Transfer Umum-Dana Alokasi Umum		Jumlah Paket Mebel yang Disediakan	1 Unit	10.000.000,00	

Kode	Urusan / Bidang Urusan / Program / Kegiatan / Sub Kegiatan	Indikator Kinerja			Rencana Tahun 2024							Catatan Penting	Prakiraan Maju Rencana Tahun 2025				
		Capaian Program	Keluaran Sub Kegiatan	Hasil Kegiatan	Lokasi Output Kegiatan	Target Capaian Kinerja			Pagu Indikatif (Rp.)	Sumber Dana	Target Capaian Kinerja		Kebutuhan Dana/Pagu Indikatif (Rp.)				
						Program	Keluaran Sub Kegiatan	Hasil Kegiatan			Tolok Ukur			Target			
2	09	01	2.07	0006	Pengadaan Peralatan dan Mesin Lainnya												
					Cakupan Penunjang Urusan Pemerintahan Daerah Kabupaten/Kota	Jumlah Unit Peralatan dan Mesin Lainnya yang Disediakan	Cakupan Pengadaan Barang Milik Daerah Penunjang Urusan Pemerintah Daerah	- Kota Banjar, Semua Kecamatan, Semua Kel/Desa	100 Persen	3 Unit	100 Persen	21.000.000,00	Dana Transfer Umum-Dana Alokasi Umum		Jumlah Unit Peralatan dan Mesin Lainnya yang Disediakan	3 Unit	42.000.000,00
2	09	01	2.08		Penyediaan Jasa Penunjang Urusan Pemerintahan Daerah							530.432.735,00				550.000.000,00	
2	09	01	2.08	0002	Penyediaan Jasa Komunikasi, Sumber Daya Air dan Listrik												
					Cakupan Penunjang Urusan Pemerintahan Daerah Kabupaten/Kota	Jumlah Laporan Penyediaan Jasa Komunikasi, Sumber Daya Air dan Listrik yang Disediakan	Cakupan Penyediaan Jasa Penunjang Urusan Pemerintahan Daerah	- Kota Banjar, Semua Kecamatan, Semua Kel/Desa	100 Persen	12 Laporan	100 Persen	80.432.735,00	Dana Transfer Umum-Dana Alokasi Umum		Jumlah Laporan Penyediaan Jasa Komunikasi, Sumber Daya Air dan Listrik yang Disediakan	12 Laporan	100.000.000,00
2	09	01	2.08	0004	Penyediaan Jasa Pelayanan Umum Kantor												
					Cakupan Penunjang Urusan Pemerintahan Daerah Kabupaten/Kota	Jumlah Laporan Penyediaan Jasa Pelayanan Umum Kantor yang Disediakan	Cakupan Penyediaan Jasa Penunjang Urusan Pemerintahan Daerah	- Kota Banjar, Semua Kecamatan, Semua Kel/Desa	100 Persen	12 Laporan	100 Persen	450.000.000,00	Dana Transfer Umum-Dana Alokasi Umum		Jumlah Laporan Penyediaan Jasa Pelayanan Umum Kantor yang Disediakan	12 Laporan	450.000.000,00
2	09	01	2.09		Pemeliharaan Barang Milik Daerah Penunjang Urusan Pemerintahan Daerah							220.000.000,00				220.000.000,00	
2	09	01	2.09	0001	Penyediaan Jasa Pemeliharaan, Biaya Pemeliharaan, dan Pajak Kendaraan Perorangan Dinas atau Kendaraan Dinas Jabatan												
					Cakupan Penunjang Urusan Pemerintahan Daerah Kabupaten/Kota	Jumlah Kendaraan Perorangan Dinas atau Kendaraan Dinas Jabatan yang Dipelihara dan Dibayarkan Pajaknya	Cakupan Pemeliharaan Barang Milik Daerah Penunjang Urusan Pemerintahan Daerah	- Kota Banjar, Semua Kecamatan, Semua Kel/Desa	100 Persen	43 Unit	100 Persen	125.000.000,00	Dana Transfer Umum-Dana Alokasi Umum		Jumlah Kendaraan Perorangan Dinas atau Kendaraan Dinas Jabatan yang Dipelihara dan Dibayarkan Pajaknya	43 Unit	125.000.000,00
2	09	01	2.09	0006	Pemeliharaan Peralatan dan Mesin Lainnya												
					Cakupan Penunjang Urusan Pemerintahan Daerah Kabupaten/Kota	Jumlah Peralatan dan Mesin Lainnya yang Dipelihara	Cakupan Pemeliharaan Barang Milik Daerah Penunjang Urusan Pemerintahan Daerah	- Kota Banjar, Semua Kecamatan, Semua Kel/Desa	100 Persen	10 Unit	100 Persen	20.000.000,00	Dana Transfer Umum-Dana Alokasi Umum		Jumlah Peralatan dan Mesin Lainnya yang Dipelihara	10 Unit	20.000.000,00
2	09	01	2.09	0009	Pemeliharaan/Rehabilitasi Gedung Kantor dan Bangunan Lainnya												

Kode	Urusan / Bidang Urusan / Program / Kegiatan / Sub Kegiatan	Indikator Kinerja			Rencana Tahun 2024							Catatan Penting	Prakiraan Maju Rencana Tahun 2025			
		Capaian Program	Keluaran Sub Kegiatan	Hasil Kegiatan	Lokasi Output Kegiatan	Target Capaian Kinerja			Pagu Indikatif (Rp.)	Sumber Dana	Target Capaian Kinerja		Kebutuhan Dana/Pagu Indikatif (Rp.)			
						Program	Keluaran Sub Kegiatan	Hasil Kegiatan			Tolok Ukur			Target		
		Cakupan Penunjang Urusan Pemerintahan Daerah Kabupaten/Kota	Jumlah Gedung Kantor dan Bangunan Lainnya yang Dipelihara/Direhabilitasi	Cakupan Pemeliharaan Barang Milik Daerah Penunjang Urusan Pemerintahan Daerah	- Kota Banjar, Semua Kecamatan, Semua Kel/Desa	100 Persen	7 Unit	100 Persen	75.000.000,00	Dana Transfer Umum-Dana Alokasi Umum		Jumlah Gedung Kantor dan Bangunan Lainnya yang Dipelihara/Direhabilitasi	7 Unit	75.000.000,00		
2	09	03		PROGRAM PENINGKATAN DIVERSIFIKASI DAN KETAHANAN PANGAN MASYARAKAT					219.330.000,00					209.550.000,00		
2	09	03	2.01	Penyediaan dan Penyaluran Pangan Pokok atau Pangan Lainnya sesuai dengan Kebutuhan Daerah Kabupaten/Kota dalam rangka Stabilisasi Pasokan dan Harga Pangan					89.330.000,00					99.550.000,00		
2	09	03	2.01	0010	Pengembangan Kelembagaan Distribusi Pangan Kabupaten/kota											
					Persentase ketersediaan pangan (Tersedianya cadangan beras/jagung sesuai kebutuhan)	Jumlah Kelembagaan Distribusi Pangan	Cakupan Penyediaan dan Penyaluran Pangan Pokok atau Pangan Lainnya sesuai dengan Kebutuhan Daerah Kabupaten /Kota dalam rangka stabilisasi Pasokan dan Harga Pangan	- Kota Banjar, Semua Kecamatan, Semua Kel/Desa	0,437 Persen	4 Unit	100 Persen	59.330.000,00	Dana Transfer Umum-Dana Alokasi Umum	Jumlah Kelembagaan Distribusi Pangan	4 Unit	59.550.000,00
2	09	03	2.01	0012	Penyediaan Informasi Harga Pangan Tingkat Produsen dan Konsumen Wilayah Kabupaten/Kota											
					Persentase ketersediaan pangan (Tersedianya cadangan beras/jagung sesuai kebutuhan)	Informasi harga pangan tingkat Produsen dan Konsumen wilayah Kabupaten/Kota	Cakupan Penyediaan dan Penyaluran Pangan Pokok atau Pangan Lainnya sesuai dengan Kebutuhan Daerah Kabupaten /Kota dalam rangka stabilisasi Pasokan dan Harga Pangan	- Kota Banjar, Semua Kecamatan, Semua Kel/Desa	0,437 Persen	2 Laporan	100 Persen	30.000.000,00	Dana Transfer Umum-Dana Alokasi Umum	Informasi harga pangan tingkat Produsen dan Konsumen wilayah Kabupaten/Kota	2 Laporan	40.000.000,00
2	09	03	2.02		Pengelolaan dan Keseimbangan Cadangan Pangan Kabupaten/Kota					80.000.000,00				50.000.000,00		
2	09	03	2.02	0004	Pemeliharaan Cadangan Pangan Pemerintah Kabupaten/Kota											

Kode	Urusan / Bidang Urusan / Program / Kegiatan / Sub Kegiatan	Indikator Kinerja			Rencana Tahun 2024							Catatan Penting	Prakiraan Maju Rencana Tahun 2025		
		Capaian Program	Keluaran Sub Kegiatan	Hasil Kegiatan	Lokasi Output Kegiatan	Target Capaian Kinerja			Pagu Indikatif (Rp.)	Sumber Dana	Target Capaian Kinerja		Kebutuhan Dana/Pagu Indikatif (Rp.)		
						Program	Keluaran Sub Kegiatan	Hasil Kegiatan			Tolok Ukur			Target	
		Persentase ketersediaan pangan (Tersedianya cadangan beras/jagung sesuai kebutuhan)	Jumlah Cadangan Pangan Pemerintah Kabupaten/Kota yang Terpelihara	Cakupan Pengelolaan dan Keseimbangan Cadangan Pangan Kabupaten/Kota	- Kota Banjar, Semua Kecamatan, Semua Kel/Desa	0,437 Persen	5 Ton	100 Persen	80.000.000,00	Dana Transfer Umum-Dana Alokasi Umum		Jumlah Cadangan Pangan Pemerintah Kabupaten/Kota yang Terpelihara	5 Ton	50.000.000,00	
2	09	03	2.04	Pelaksanaan Pencapaian Target Konsumsi Pangan Perkapita/Tahun sesuai dengan Angka Kecukupan Gizi					50.000.000,00					60.000.000,00	
2	09	03	2.04	0002	Pemberdayaan Masyarakat dalam Penganekeagaman Konsumsi Pangan Berbasis Sumber Daya Lokal										
				Persentase ketersediaan pangan (Tersedianya cadangan beras/jagung sesuai kebutuhan)	Jumlah Pemberdayaan Kelompok Masyarakat dalam Penganekeagaman Konsumsi Pangan Berbasis Sumber Daya Lokal	Cakupan Pelaksanaan Pencapaian Target Konsumsi Pangan Perkapita/Tahun sesuai dengan Angka Kecukupan Gizi	- Kota Banjar, Semua Kecamatan, Semua Kel/Desa	0,437 Persen	1 Laporan	100 Persen	50.000.000,00	Dana Transfer Umum-Dana Alokasi Umum	Jumlah Pemberdayaan Kelompok Masyarakat dalam Penganekeagaman Konsumsi Pangan Berbasis Sumber Daya Lokal	1 Laporan	60.000.000,00
2	09	04		PROGRAM PENANGANAN KERAWANAN PANGAN					50.000.000,00					60.000.000,00	
2	09	04	2.01	Penyusunan Peta Kerentanan dan Ketahanan Pangan Kecamatan					50.000.000,00					60.000.000,00	
2	09	04	2.01	0001	Penyusunan, Pemutakhiran dan Analisis Peta Ketahanan dan Kerentanan Pangan										
				Cakupan Penanganan Kerawanan Pangan	Peta dan Analisis Ketahanan dan Kerentanan Pangan yang Dimutakhirkan	Cakupan Penyusunan Peta Kerentanan dan Ketahanan Pangan Kecamatan	- Kota Banjar, Semua Kecamatan, Semua Kel/Desa	100 Persen	12 Dokumen	100 Persen	50.000.000,00	Dana Transfer Umum-Dana Alokasi Umum	Peta dan Analisis Ketahanan dan Kerentanan Pangan yang Dimutakhirkan	12 Dokumen	60.000.000,00
2	09	05		PROGRAM PENGAWASAN KEAMANAN PANGAN					30.000.000,00					30.000.000,00	
2	09	05	2.01	Pelaksanaan Pengawasan Keamanan Pangan Segar Daerah Kabupaten/Kota					30.000.000,00					30.000.000,00	
2	09	05	2.01	0006	Rekomendasi Perizinan keamanan pangan segar asal tumbuhan										
				Cakupan Pengawasan Keamanan Pangan	Jumlah Rekomendasi Perizinan keamanan pangan segar asal tumbuhan	Cakupan pengawasan keamanan pangan segar	- Kota Banjar, Semua Kecamatan, Semua Kel/Desa	100 Persen	1 Dokumen	100 Persen	20.000.000,00	Dana Transfer Umum-Dana Alokasi Umum	Jumlah Rekomendasi Perizinan keamanan pangan segar asal tumbuhan	1 Dokumen	20.000.000,00
2	09	05	2.01	0007	Penyediaan Sarana Pengujian keamanan dan mutu pangan segar asal tumbuhan Daerah Kabupaten/Kota										
				Cakupan Pengawasan Keamanan Pangan	Jumlah sarana pengujian keamanan dan mutu pangan	Cakupan pengawasan keamanan pangan segar	- Kota Banjar, Semua Kecamatan,	100 Persen	1 Dokumen	100 Persen	10.000.000,00	Dana Transfer Umum-Dana	Jumlah sarana pengujian keamanan dan mutu pangan	1 Dokumen	10.000.000,00

Kode	Urusan / Bidang Urusan / Program / Kegiatan / Sub Kegiatan	Indikator Kinerja			Rencana Tahun 2024						Catatan Penting	Prakiraan Maju Rencana Tahun 2025				
		Capaian Program	Keluaran Sub Kegiatan	Hasil Kegiatan	Lokasi Output Kegiatan	Target Capaian Kinerja			Pagu Indikatif (Rp.)	Sumber Dana		Target Capaian Kinerja		Kebutuhan Dana/Pagu Indikatif (Rp.)		
						Program	Keluaran Sub Kegiatan	Hasil Kegiatan				Tolok Ukur	Target			
			segar asal tumbuhan daerah kabupaten/kota		Semua Kel/Desa						Alokasi Umum		segar asal tumbuhan daerah kabupaten/kota			
3				URUSAN PEMERINTAHAN PILIHAN						3.274.720.000,00					3.031.700.000,00	
3	25			URUSAN PEMERINTAHAN BIDANG KELAUTAN DAN PERIKANAN						662.550.000,00					662.550.000,00	
3	25	04		PROGRAM PENGELOLAAN PERIKANAN BUDIDAYA						646.550.000,00					646.550.000,00	
3	25	04	2.02	Pemberdayaan Pembudi Daya Ikan Kecil						495.550.000,00					495.550.000,00	
3	25	04	2.02	0001	Pengembangan Kapasitas Pembudi Daya Ikan Kecil											
					Jumlah Total Produksi Perikanan (Tangkap dan Budidaya) kabupaten/kota (sumber data: one data KKP)	Jumlah Kelompok Pembudi Daya Ikan Kecil yang Mengikuti Pengembangan Kapasitas	Persentase Pembudi Daya Ikan Kecil yang diberdayakan	- Kota Banjar, Semua Kecamatan, Semua Kel/Desa	2,368.5 Ton	30 Kelompok	100 Persen	445.550.000,00	Dana Transfer Umum-Dana Alokasi Umum	Jumlah Kelompok Pembudi Daya Ikan Kecil yang Mengikuti Pengembangan Kapasitas	30 Kelompok	445.550.000,00
3	25	04	2.02	0004	Pemberian Pendampingan, Kemudahan Akses Ilmu Pengetahuan, Teknologi dan Informasi, serta Penyelenggaraan Pendidikan dan Pelatihan											
					Jumlah Total Produksi Perikanan (Tangkap dan Budidaya) kabupaten/kota (sumber data: one data KKP)	Jumlah Kelompok Usaha yang Memperoleh Pendampingan, Kemudahan Akses Ilmu Pengetahuan, Teknologi dan Informasi, Serta Penyelenggaraan Pendidikan dan Pelatihan	Persentase Pembudi Daya Ikan Kecil yang diberdayakan	- Kota Banjar, Semua Kecamatan, Semua Kel/Desa	2,368.5 Ton	50 Kelompok	100 Persen	50.000.000,00	Dana Transfer Umum-Dana Alokasi Umum	Jumlah Kelompok Usaha yang Memperoleh Pendampingan, Kemudahan Akses Ilmu Pengetahuan, Teknologi dan Informasi, Serta Penyelenggaraan Pendidikan dan Pelatihan	50 Kelompok	50.000.000,00
3	25	04	2.04		Pengelolaan Pembudidayaan Ikan						151.000.000,00				151.000.000,00	
3	25	04	2.04	0003	Penjaminan Ketersediaan Sarana Pembudidayaan Ikan dalam 1 (Satu) Daerah Kabupaten/Kota											
					Jumlah Total Produksi Perikanan (Tangkap dan Budidaya) kabupaten/kota (sumber data: one data KKP)	Jumlah Sarana Pembudidayaan Ikan dalam 1 (Satu) Daerah Kabupaten/Kota	Persentase Pembudidayaan Ikan yang dikelola	- Kota Banjar, Semua Kecamatan, Semua Kel/Desa	2,368.5 Ton	2 Unit	100 Persen	132.000.000,00	Dana Transfer Umum-Dana Alokasi Umum	Jumlah Sarana Pembudidayaan Ikan dalam 1 (Satu) Daerah Kabupaten/Kota	2 Unit	132.000.000,00
3	25	04	2.04	0005	Pembinaan dan Pemantauan Pembudidayaan Ikan di Darat											

Kode	Urusan / Bidang Urusan / Program / Kegiatan / Sub Kegiatan	Indikator Kinerja			Rencana Tahun 2024							Catatan Penting	Prakiraan Maju Rencana Tahun 2025			
		Capaian Program	Keluaran Sub Kegiatan	Hasil Kegiatan	Lokasi Output Kegiatan	Target Capaian Kinerja			Pagu Indikatif (Rp.)	Sumber Dana	Target Capaian Kinerja		Kebutuhan Dana/Pagu Indikatif (Rp.)			
						Program	Keluaran Sub Kegiatan	Hasil Kegiatan			Tolok Ukur			Target		
		Jumlah Total Produksi Perikanan (Tangkap dan Budidaya) kabupaten/kota (sumber data: one data KKP)	Jumlah Pembudidaya yang Memperoleh Pembinaan dan Pemantauan Pembudidayaan Ikan di Darat	Persentase Pembudidayaan Ikan yang dikelola	- Kota Banjar, Semua Kecamatan, Semua Kel/Desa	2,368.5 Ton	60 Orang	100 Persen	19.000.000,00	Dana Transfer Umum-Dana Alokasi Umum		Jumlah Pembudidaya yang Memperoleh Pembinaan dan Pemantauan Pembudidayaan Ikan di Darat	60 Orang	19.000.000,00		
3	25	06			PROGRAM PENGOLAHAN DAN PEMASARAN HASIL PERIKANAN				16.000.000,00					16.000.000,00		
3	25	06	2.03		Penyediaan dan Penyaluran Bahan Baku Industri Pengolahan Ikan dalam 1 (Satu) Daerah Kabupaten/ Kota				16.000.000,00					16.000.000,00		
3	25	06	2.03	0001	Peningkatan Ketersediaan Ikan untuk Konsumsi dan Usaha Pengolahan dalam 1 (Satu) Daerah Kabupaten/Kota											
					Cakupan Pengolahan Dan Pemasaran Hasil Perikanan	Jumlah Peningkatan Ketersediaan Ikan untuk Konsumsi dan Usaha Pengolahan Dalam 1 (Satu) Daerah Kabupaten/Kota	Persentase Penyediaan dan Penyaluran Bahan Baku Industri Pengolahan Ikan dalam 1 (satu) Daerah Kabupaten/ Kota	- Kota Banjar, Semua Kecamatan, Semua Kel/Desa	100 Persen	0,125 Ton	100 Persen	16.000.000,00	Dana Transfer Umum-Dana Alokasi Umum	Jumlah Peningkatan Ketersediaan Ikan untuk Konsumsi dan Usaha Pengolahan Dalam 1 (Satu) Daerah Kabupaten/Kota	0,125 Ton	16.000.000,00
3	27				URUSAN PEMERINTAHAN BIDANG PERTANIAN				2.612.170.000,00					2.369.150.000,00		
3	27	02			PROGRAM PENYEDIAAN DAN PENGEMBANGAN SARANA PERTANIAN				1.352.400.000,00					1.371.100.000,00		
3	27	02	2.01		Pengawasan Penggunaan Sarana Pertanian				135.000.000,00					150.000.000,00		
3	27	02	2.01	0001	Pengawasan Penggunaan Sarana Pendukung Pertanian Sesuai dengan Komoditas, Teknologi dan Spesifik Lokasi											
					Produktivitas pertanian per hektar per tahun	Jumlah Pengawasan Penggunaan Sarana Pendukung Pertanian Sesuai dengan Komoditas, Teknologi dan Spesifik Lokasi	Persentase Pengawasan Penggunaan Sarana Pertanian	- Kota Banjar, Semua Kecamatan, Semua Kel/Desa	63.72 Ku/Ha	1 Laporan	100 Persen	55.000.000,00	Dana Transfer Umum-Dana Alokasi Umum	Jumlah Pengawasan Penggunaan Sarana Pendukung Pertanian Sesuai dengan Komoditas, Teknologi dan Spesifik Lokasi	1 Laporan	60.000.000,00
3	27	02	2.01	0002	Pendampingan Penggunaan Sarana Pendukung Pertanian											
					Produktivitas pertanian per hektar per tahun	Jumlah Pendampingan Penggunaan Sarana Pendukung Pertanian	Persentase Pengawasan Penggunaan Sarana Pertanian	- Kota Banjar, Semua Kecamatan, Semua Kel/Desa	63.72 Ku/Ha	1 Laporan	100 Persen	80.000.000,00	Dana Transfer Umum-Dana Alokasi Umum	Jumlah Pendampingan Penggunaan Sarana Pendukung Pertanian	1 Laporan	90.000.000,00
3	27	02	2.02		Pengelolaan Sumber Daya Genetik (SDG) Hewan, Tumbuhan, dan Mikro Organisme Kewenangan Kabupaten/Kota				800.800.000,00					802.500.000,00		
3	27	02	2.02	0004	Penjaminan Kemurnian dan Kelestarian SDG Tanaman											

Kode	Urusan / Bidang Urusan / Program / Kegiatan / Sub Kegiatan	Indikator Kinerja			Rencana Tahun 2024							Catatan Penting	Prakiraan Maju Rencana Tahun 2025			
		Capaian Program	Keluaran Sub Kegiatan	Hasil Kegiatan	Lokasi Output Kegiatan	Target Capaian Kinerja			Pagu Indikatif (Rp.)	Sumber Dana	Target Capaian Kinerja		Kebutuhan Dana/Pagu Indikatif (Rp.)			
						Program	Keluaran Sub Kegiatan	Hasil Kegiatan			Tolok Ukur			Target		
		Produktivitas pertanian per hektar per tahun	Jumlah SDG tanaman yang dilakukan pelestarian dan pemurnian	Persentase Sumber Daya Genetik (SDG) Hewan, Tumbuhan, dan Mikro Organisme Kewenangan Kabupaten/Kota yang dikelola	- Kota Banjar, Semua Kecamatan, Semua Kel/Desa	63.72 Ku/Ha	6 Varietas Unggul Baru (VUB)	100 Persen	800.800.000,00	Dana Transfer Umum-Dana Alokasi Umum		Jumlah SDG tanaman yang dilakukan pelestarian dan pemurnian	6 Varietas Unggul Baru (VUB)	802.500.000,00		
3	27	02	2.06	Penyediaan Benih/Bibit Ternak dan Hijauan Pakan Ternak yang Sumbernya dalam 1 (satu) Daerah Kabupaten/Kota Lain					416.600.000,00					418.600.000,00		
3	27	02	2.06	0003	Pengadaan Bibit Ternak yang Sumbernya dari Daerah Kabupaten/Kota Lain											
					Produktivitas pertanian per hektar per tahun	Jumlah bibit ternak yang sumbernya dari daerah kabupaten/kota lain	Persentase Benih/Bibit Ternak dan Hijauan Pakan Ternak yang Sumbernya dalam 1 (satu) Daerah Kabupaten/Kota Lain yang tersedia	- Kota Banjar, Semua Kecamatan, Semua Kel/Desa	63.72 Ku/Ha	330 Ekor	100 Persen	416.600.000,00	Dana Transfer Umum-Dana Alokasi Umum	Jumlah bibit ternak yang sumbernya dari daerah kabupaten/kota lain	330 Ekor	348.600.000,00
3	27	02	2.06	0004	Pengadaan Benih Ternak yang Sumbernya dari Daerah Kabupaten/Kota Lain											
					Produktivitas pertanian per hektar per tahun	Jumlah benih ternak yang sumbernya dari daerah kabupaten/kota lain	Persentase Benih/Bibit Ternak dan Hijauan Pakan Ternak yang Sumbernya dalam 1 (satu) Daerah Kabupaten/Kota Lain yang tersedia	- Kota Banjar, Semua Kecamatan, Semua Kel/Desa	63.72 Ku/Ha	460 Dosis	100 Persen	0,00	Dana Transfer Umum-Dana Alokasi Umum	Jumlah benih ternak yang sumbernya dari daerah kabupaten/kota lain	460 Dosis	70.000.000,00
3	27	03			PROGRAM PENYEDIAAN DAN PENGEMBANGAN PRASARANA PERTANIAN					484.600.000,00					219.850.000,00	
3	27	03	2.01		Pengembangan Prasarana Pertanian					80.000.000,00					65.000.000,00	
3	27	03	2.01	0003	Koordinasi dan Sinkronisasi Prasarana Pendukung Pertanian Lainnya											
					Persentase prasarana yang digunakan	Jumlah Koordinasi dan Sinkronisasi Prasarana Pendukung Pertanian Lainnya	Persentase Prasarana Pertanian yang dikembangkan	- Kota Banjar, Semua Kecamatan, Semua Kel/Desa	100 Persen	1 Laporan	100 Persen	55.000.000,00	Dana Transfer Umum-Dana Alokasi Umum	Jumlah Koordinasi dan Sinkronisasi Prasarana Pendukung Pertanian Lainnya	1 Laporan	65.000.000,00



Kode	Urusan / Bidang Urusan / Program / Kegiatan / Sub Kegiatan	Indikator Kinerja			Rencana Tahun 2024							Catatan Penting	Prakiraan Maju Rencana Tahun 2025				
		Capaian Program	Keluaran Sub Kegiatan	Hasil Kegiatan	Lokasi Output Kegiatan	Target Capaian Kinerja			Pagu Indikatif (Rp.)	Sumber Dana	Target Capaian Kinerja		Kebutuhan Dana/Pagu Indikatif (Rp.)				
						Program	Keluaran Sub Kegiatan	Hasil Kegiatan			Tolok Ukur			Target			
3	27	03	2.01	0016	Penyusunan Peta Kawasan, Lahan dan Lahan Cadangan Pertanian Pangan Berkelanjutan di Kabupaten/Kota												
					Persentase prasarana yang digunakan	Peta Lahan Pertanian Pangan Berkelanjutan/LP2B	Persentase Prasarana Pertanian yang dikembangkan	- Kota Banjar, Semua Kecamatan, Semua Kel/Desa	100 Persen	1 Dokumen	100 Persen	25.000.000,00	Dana Transfer Umum-Dana Alokasi Umum		Peta Lahan Pertanian Pangan Berkelanjutan/LP2B	1 Dokumen	0,00
3	27	03	2.02		Pembangunan Prasarana Pertanian							404.600.000,00				154.850.000,00	
3	27	03	2.02	0003	Pembangunan, Rehabilitasi dan Pemeliharaan Jalan Usaha Tani												
					Persentase prasarana yang digunakan	Jalan Usaha Tani yang Dibangun, Direhabilitasi dan Dipelihara	Persentase Prasarana Pertanian yang dibangun	- Kota Banjar, Semua Kecamatan, Semua Kel/Desa	100 Persen	1 Unit	100 Persen	154.600.000,00	Dana Transfer Umum-Dana Alokasi Umum		Jalan Usaha Tani yang Dibangun, Direhabilitasi dan Dipelihara	1 Unit	154.850.000,00
3	27	03	2.02	0008	Pembangunan, Rehabilitasi dan Pemeliharaan Balai Penyuluh di Kecamatan serta Sarana Pendukungnya												
					Persentase prasarana yang digunakan	Jumlah Balai Penyuluh di Kecamatan serta Sarana Pendukungnya yang Dibangun, Direhabilitasi dan Dipelihara	Persentase Prasarana Pertanian yang dibangun	- Kota Banjar, Semua Kecamatan, Semua Kel/Desa	100 Persen	1 Unit	100 Persen	250.000.000,00	Dana Transfer Umum-Dana Alokasi Umum		Jumlah Balai Penyuluh di Kecamatan serta Sarana Pendukungnya yang Dibangun, Direhabilitasi dan Dipelihara	1 Unit	0,00
3	27	04			PROGRAM PENGENDALIAN KESEHATAN HEWAN DAN KESEHATAN MASYARAKAT VETERINER							315.000.000,00				317.400.000,00	
3	27	04	2.01		Penjaminan Kesehatan Hewan, Penutupan dan Pembukaan Daerah Wabah Penyakit Hewan Menular Dalam daerah Kabupaten/Kota							202.600.000,00				202.950.000,00	
3	27	04	2.01	0003	Penanggulangan Daerah Terdampak Wabah Penyakit Hewan Menular												
					Persentase Penurunan kejadian dan jumlah kasus penyakit hewan menular	Jumlah Daerah Terdampak Wabah yang Terkendali	Persentase Kesehatan Hewan, Penutupan dan Pembukaan Daerah Wabah Penyakit Hewan Menular Dalam Daerah Kabupaten/Kota yang dijamin	- Kota Banjar, Semua Kecamatan, Semua Kel/Desa	6 Persen	1 Laporan	100 Persen	152.600.000,00	Dana Transfer Umum-Dana Alokasi Umum		Jumlah Daerah Terdampak Wabah yang Terkendali	1 Laporan	152.950.000,00
3	27	04	2.01	0008	Pemberantasan Penyakit Hewan Menular dan Zoonosis dalam 1 (satu) Daerah Kabupaten/Kota												

Kode	Urusan / Bidang Urusan / Program / Kegiatan / Sub Kegiatan	Indikator Kinerja			Rencana Tahun 2024							Catatan Penting	Prakiraan Maju Rencana Tahun 2025		
		Capaian Program	Keluaran Sub Kegiatan	Hasil Kegiatan	Lokasi Output Kegiatan	Target Capaian Kinerja			Pagu Indikatif (Rp.)	Sumber Dana	Target Capaian Kinerja		Kebutuhan Dana/Pagu Indikatif (Rp.)		
						Program	Keluaran Sub Kegiatan	Hasil Kegiatan			Tolok Ukur			Target	
		Persentase Penurunan kejadian dan jumlah kasus penyakit hewan menular	Jumlah wilayah atau kawasan yang mengalami penurunan kasus penyakit hewan menular dan zoonosis dalam 1 (satu) Daerah Kabupaten/kota	Persentase Kesehatan Hewan, Penutupan dan Pembukaan Daerah Wabah Penyakit Hewan Menular Dalam Daerah Kabupaten/Kota yang dijamin	- Kota Banjar, Semua Kecamatan, Semua Kel/Desa	6 Persen	1 Laporan	100 Persen	50.000.000,00	Dana Transfer Umum-Dana Alokasi Umum		Jumlah wilayah atau kawasan yang mengalami penurunan kasus penyakit hewan menular dan zoonosis dalam 1 (satu) Daerah Kabupaten/kota	1 Laporan	50.000.000,00	
3	27	04	2.03	Pengelolaan Pelayanan Jasa Laboratorium dan Jasa Medik Veteriner dalam Daerah Kabupaten/Kota					63.700.000,00						64.000.000,00
3	27	04	2.03	0002	Penyediaan Pelayanan Jasa Medik Veteriner										
				Persentase Penurunan kejadian dan jumlah kasus penyakit hewan menular	Jumlah Pelayanan Jasa Medik Veteriner	Persentase Pelayanan Jasa Laboratorium dan Jasa Medik Veteriner dalam Daerah Kabupaten/Kota yang dikelola	- Kota Banjar, Semua Kecamatan, Semua Kel/Desa	6 Persen	1 Laporan	100 Persen	63.700.000,00	Dana Transfer Umum-Dana Alokasi Umum	Jumlah Pelayanan Jasa Medik Veteriner	1 Laporan	64.000.000,00
3	27	04	2.04	Penerapan dan Pengawasan Persyaratan Teknis Kesehatan Masyarakat Veteriner					48.700.000,00					50.450.000,00	
3	27	04	2.04	0002	Pengawasan Peredaran Hewan dan Produk Hewan										
				Persentase Penurunan kejadian dan jumlah kasus penyakit hewan menular	Jumlah Pengawasan Peredaran Hewan dan Produk Hewan	Persentase Persyaratan Teknis Kesehatan Masyarakat Veteriner yang diterapkan dan diawasi	- Kota Banjar, Semua Kecamatan, Semua Kel/Desa	6 Persen	1 Laporan	100 Persen	18.300.000,00	Dana Transfer Umum-Dana Alokasi Umum	Jumlah Pengawasan Peredaran Hewan dan Produk Hewan	1 Laporan	20.000.000,00
3	27	04	2.04	0010	Pengawasan Unit Usaha Produk Hewan										
				Persentase Penurunan kejadian dan jumlah kasus penyakit hewan menular	Jumlah unit usaha produk hewan yang diawasi terhadap penerapan cara yang baik	Persentase Persyaratan Teknis Kesehatan Masyarakat Veteriner yang diterapkan dan diawasi	- Kota Banjar, Semua Kecamatan, Semua Kel/Desa	6 Persen	1 Unit Usaha	100 Persen	30.400.000,00	Dana Transfer Umum-Dana Alokasi Umum	Jumlah unit usaha produk hewan yang diawasi terhadap penerapan cara yang baik	1 Unit Usaha	30.450.000,00
3	27	05	PROGRAM PENGENDALIAN DAN PENANGGULANGAN BENCANA PERTANIAN					80.400.000,00							80.450.000,00
3	27	05	2.01	Pengendalian dan Penanggulangan Bencana Pertanian Kabupaten/Kota					80.400.000,00						80.450.000,00
3	27	05	2.01	0001	Pengendalian Organisme Pengganggu Tumbuhan (OPT) Tanaman Pangan, Hortikultura, dan Perkebunan										

Kode	Urusan / Bidang Urusan / Program / Kegiatan / Sub Kegiatan	Indikator Kinerja			Rencana Tahun 2024						Catatan Penting	Prakiraan Maju Rencana Tahun 2025				
		Capaian Program	Keluaran Sub Kegiatan	Hasil Kegiatan	Lokasi Output Kegiatan	Target Capaian Kinerja			Pagu Indikatif (Rp.)	Sumber Dana		Target Capaian Kinerja		Kebutuhan Dana/Pagu Indikatif (Rp.)		
						Program	Keluaran Sub Kegiatan	Hasil Kegiatan				Tolok Ukur	Target			
		Cakupan Pengendalian dan Penanggulangan Bencana Pertanian	Jumlah Luas Serangan Organisme Pengganggu Tumbuhan (OPT) Tanaman Pangan, Hortikultura, dan Perkebunan yang Dikendalikan	Persentase fasilitasi penanggulangan bencana	- Kota Banjar, Semua Kecamatan, Semua Kel/Desa	100 Persen	150 Ha	100 Persen	30.400.000,00	Dana Transfer Umum-Dana Alokasi Umum		Jumlah Luas Serangan Organisme Pengganggu Tumbuhan (OPT) Tanaman Pangan, Hortikultura, dan Perkebunan yang Dikendalikan	150 Ha	30.450.000,00		
3	27	05	2.01	0002	Penanganan Dampak Perubahan Iklim (DPI) Tanaman Pangan, Hortikultura, dan Perkebunan											
					Cakupan Pengendalian dan Penanggulangan Bencana Pertanian	Jumlah Area Terdampak Perubahan Iklim (DPI) Tanaman Pangan, Hortikultura, dan Perkebunan yang Ditangani	Persentase fasilitasi penanggulangan bencana	- Kota Banjar, Semua Kecamatan, Semua Kel/Desa	100 Persen	1000 Ha	100 Persen	50.000.000,00	Dana Transfer Umum-Dana Alokasi Umum	Jumlah Area Terdampak Perubahan Iklim (DPI) Tanaman Pangan, Hortikultura, dan Perkebunan yang Ditangani	1000 Ha	50.000.000,00
3	27	07			PROGRAM PENYULUHAN PERTANIAN						379.770.000,00			380.350.000,00		
3	27	07	2.01		Pelaksanaan Penyuluhan Pertanian						379.770.000,00			380.350.000,00		
3	27	07	2.01	0002	Pengembangan Kapasitas Kelembagaan Petani di Kecamatan dan Desa											
					Cakupan Penyuluhan Pertanian	Jumlah Kelembagaan Petani di Kecamatan dan Desa yang Ditingkatkan Kapasitasnya	Persentase Pelaksanaan Penyuluhan Pertanian	- Kota Banjar, Semua Kecamatan, Semua Kel/Desa	100 Persen	51 Unit	100 Persen	323.000.000,00	Dana Transfer Umum-Dana Alokasi Umum	Jumlah Kelembagaan Petani di Kecamatan dan Desa yang Ditingkatkan Kapasitasnya	51 Unit	323.450.000,00
3	27	07	2.01	0003	Penyediaan dan Pemanfaatan Sarana dan Prasarana Penyuluhan Pertanian											
					Cakupan Penyuluhan Pertanian	Jumlah Sarana dan Prasarana Penyuluhan Pertanian	Persentase Pelaksanaan Penyuluhan Pertanian	- Kota Banjar, Semua Kecamatan, Semua Kel/Desa	100 Persen	4 Unit	100 Persen	56.770.000,00	Dana Transfer Umum-Dana Alokasi Umum	Jumlah Sarana dan Prasarana Penyuluhan Pertanian	4 Unit	56.900.000,00
									<b>TOTAL</b>	<b>13.861.507.613,00</b>				<b>13.659.368.500,00</b>		

## **4.2 Sumber Anggaran Pembangunan Pertanian Tahun 2024**

Program/Kegiatan/Sub Kegiatan yang disusun tersebut pada prinsipnya ditujukan untuk meningkatkan kesejahteraan petani dan sesuai dengan visi misi Kota Banjar. Hal ini menunjukkan adanya keberpihakan pemerintah pada masyarakat petani serta memudahkan dalam pelaksanaan pengawasan dan pengendalian. Dalam mengimplementasikan kegiatan-kegiatan tersebut diyakini dapat mendorong mempercepat pertumbuhan sektor pertanian dan meningkatkan kesejahteraan petani serta upaya untuk mengatasi permasalahan pembangunan pertanian. Kegiatan yang dilaksanakan tahun 2024 dibiayai dari APBD Kota Banjar berupa Dana Alokasi Umum.

## **BAB V**

### **PENUTUP**

Rencana Kerja Perangkat Daerah disusun sebagai perencanaan kinerja dalam upaya mengoptimalkan pencapaian target kinerja Rencana Strategis Dinas Ketahanan Pangan, Pertanian Dan Perikanan dan RPJMD Kota Banjar di tahun 2024. Rencana Kerja Perangkat Daerah menjadi dasar akuntabilitas dan penilaian kinerja Dinas Ketahanan Pangan, Pertanian Dan Perikanan Tahun 2024.

Rencana Kerja Perangkat Daerah yang nantinya dijabarkan lebih lanjut ke dalam rencana kerja dan anggaran (RKA) Dinas Ketahanan Pangan, Pertanian Dan Perikanan Kota Banjar untuk optimalitas dan memastikan pencapaian target tahunan Rencana Strategis Dinas Ketahanan Pangan, Pertanian Dan Perikanan dan RPJMD Kota Banjar di tahun 2024.

Dalam hal ketersediaan anggaran tidak mencukupi, maka diperlukan prioritas dan inovasi di tingkat pelaksanaan sehingga target kinerja Rencana Strategis Dinas Ketahanan Pangan, Pertanian Dan Perikanan Kota Banjar dapat dicapai.

Perencanaan tidak berhenti hanya pada penyusunan dan penetapan rencana. Tetapi juga meliputi tahapan pengendalian pelaksanaan rencana dan tahapan evaluasi hasil pelaksanaan rencana. Karena itu prosedur standar pengendalian pelaksanaan rencana dan evaluasi hasil pelaksanaan rencana harus diselenggarakan secara tepat syarat. Pengendalian pelaksanaan rencana dan evaluasi hasil pelaksanaan rencana dan memudahkan Dinas Ketahanan Pangan, Pertanian Dan Perikanan untuk *proving* (membuktikan) kinerja dan untuk *improving* (memperbaiki) kinerja.

Saat penjabaran Renja nanti ke dalam RKA, maka pada saat itu juga harus dilakukan perencanaan teknis pelaksanaan tiap kegiatan. Penjabaran RKA yang lebih detail pada perencanaan teknis pelaksanaan kegiatan itu sangat diperlukan untuk memperjelas tahapan pelaksanaan kegiatan untuk menjamin pencapaian target kinerja kegiatan dan capaian programnya.

Selain itu perencanaan teknis pelaksanaan tiap-tiap sub kegiatan juga akan dapat mengantisipasi semua permasalahan yang mungkin muncul dan lebih memudahkan upaya sinergi dengan para pihak yang terkait lainnya, baik di lingkungan pemerintah maupun di luar pemerintahan.

Evaluasi Pelaksanaan Renja tahun lalu merupakan modal berharga untuk lebih mengarahkan kita pada optimalisasi pencapaian target tahunan Renstra Dinas Ketahanan Pangan, Pertanian Dan Perikanan dan RPJMD Kota Banjar di tahun 2024.

Demikian Rencana Kerja Dinas Ketahanan Pangan, Pertanian Dan Perikanan Kota Banjar ini sebagai acuan kerja Perangkat daerah tahun 2024. Semoga Allah SWT selalu melindungi langkah kita . Aamiin ya robbal „alamiin...

Banjar, 18 Juli 2023  
KEPALA DINAS  
  
**YOYON CUYON, S.Pt, M.Si**  
NIP. 197801182003121008